

**Comisión Estatal para la
Atención y Protección de
los Periodistas**

INFORME EJECUTIVO

**Cuarto Informe
Trimestral sobre el
Ejercicio del Gasto
Público 2024, de la
Comisión Estatal para la
Atención y Protección de
los Periodistas**

Octubre-Diciembre 2024

www.ceapp.org.mx



Comisión Estatal para la
Atención y Protección de
los Periodistas



SECRETARÍA EJECUTIVA
Oficio: CEAPP/SE/025/2025

Asunto: Envío de Información Financiera
Del Cuarto Trimestre de 2024.

DIP. TANYA CAROLA VIVEROS CHAZARO
PRESIDENTA DE LA MESA DIRECTIVA DEL
H. CONGRESO DEL ESTADO DE VERACRUZ.
PRESENTE.

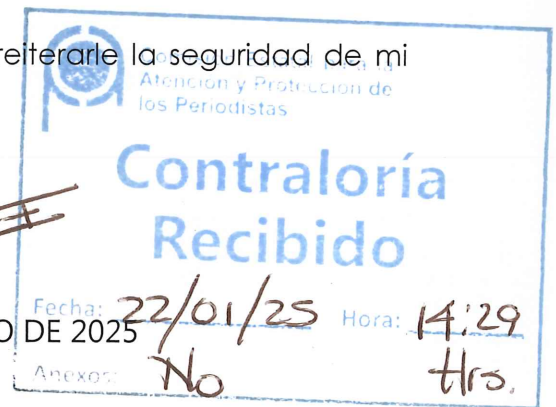
De conformidad con lo dispuesto en el artículo 12 fracción I y II de la Ley 586 que rige a este Organismo Autónomo y en cumplimiento a lo dispuesto en el artículo 179 del Código Financiero para el Estado de Veracruz de Ignacio de la Llave, adjunto al presente, en medio magnético (DVD) e impreso, el Informe Trimestral sobre el ejercicio del gasto público, correspondiente al periodo de octubre a diciembre de 2024, mismo que fue aprobado mediante acuerdo CEAPP/PLENO/SO-01/14-01-2025 de fecha 14 de enero del año en curso, por el Pleno de esta Comisión Estatal.

Sin otro particular, aprovecho la oportunidad para reiterarle la seguridad de mi consideración distinguida.



ATENTAMENTE

XALAPA, VERACRUZ A 21 DE ENERO DE 2025



C. TULIO MORENO ALVARADO
SECRETARIO EJECUTIVO DE LA COMISIÓN ESTATAL
PARA LA ATENCIÓN Y PROTECCIÓN DE LOS PERIODISTAS



C.c.p. **Lic. Luis Orencio Ramírez Baqueiro.** - Comisionado Presidente de la CEAPP. - Para su conocimiento. - Presente
M.A.P. Ixchel Elizalde Sánchez - Contralora de la CEAPP. - Mismo fin. - Presente.
C. Patricia González Cortés - Encargada de la Dirección de Administración de la CEAPP. - Mismo fin. - Presente.
Archivo.



ÍNDICE

- I. **INFORMACIÓN CONTABLE:**
 1. Estado de Situación Financiera.
 2. Estado de Actividades.
 3. Estado de Variación en la Hacienda Pública.
 4. Estado de Cambios en la Situación Financiera.
 5. Estado de Flujos de Efectivo.
 6. Informe sobre Pasivos Contingentes.
 7. Notas a los Estados Financieros.
 8. Estado Analítico del Activo.
 9. Estado Analítico de la Deuda y Otros Pasivos.

- II. **INFORMACIÓN PRESUPUESTARIA:**
 10. Estado Analítico de Ingresos.
 11. Estado Analítico del Ejercicio del Presupuesto de Egresos:
 - a) Clasificación Administrativa
 - b) Clasificación Económica.
 - c) Clasificación por Objeto del Gasto.
 - d) Clasificación Funcional.
 12. Estado de Endeudamiento Neto
 13. Estado de Intereses de la Deuda
 14. Flujo de fondos (Indicadores de Postura Fiscal)

- III. **INFORMACIÓN PROGRAMÁTICA:**
 15. Gastos por Categoría Programática.
 16. Programas y Proyectos de Inversión.
 17. Indicadores de Resultados del Desempeño.

- IV. **INFORMACIÓN LEY DE DISCIPLINA FINANCIERA (LDF)**
 18. Estado de Situación Financiera Detallado – LDF
 19. Informe Analítico de la Deuda y Otros Pasivos –LDF
 20. Informe Analítico de Obligaciones Diferentes de Financiamiento –LDF
 21. Balance Presupuestario –LDF
 22. Estado Analítico de Ingresos Detallado - LDF
 23. Estado Analítico del Ejercicio del Presupuesto de Egresos Detallado –
LDF
 - a) Clasificación Administrativa
 - b) Clasificador por Objeto de Gasto
 - c) Clasificador Funcional
 - d) Clasificador de Servicios Personales por Categoría
 24. Guía de cumplimiento de la Ley de Disciplina Financiera de las
Entidades Federativas y Municipios.



Comisión Estatal para la
Atención y Protección de
los Periodistas



200 AÑOS
VERACRUZ
DE IGNACIO DE LA LLAVE
COMO PARTE DE LA FEDERACION

CD



Comisión Estatal para la
Atención y Protección de
los Periodistas

INFORME EJECUTIVO

Cuarto Informe
Trimestral sobre el
Ejercicio del Gasto
Público 2024, de la
Comisión Estatal para la
Atención y Protección de
los Periodistas

Octubre-Diciembre 2024

www.ceapp.org.mx



200 AÑOS
VERACRUZ



Comisión Estatal para la
Atención y Protección de
los Periodistas



200 AÑOS
VERACRUZ
DE IGNACIO DE LA LLAVE
COMO PARTE DE LA FEDERACIÓN

1. Estado de Situación Financiera.

200 AÑOS
VERACRUZ



Comisión Estatal para la Atención y Protección de los Periodistas

Estado de Situación Financiera

Al 31 de Diciembre de 2023 y al 31 de Diciembre de 2024

(Cifras en Pesos)

Concepto	2024	31 de Diciembre de 2023	Concepto	2024	31 de Diciembre de 2023
ACTIVO			PASIVO		
ACTIVO CIRCULANTE			PASIVO CIRCULANTE		
Efectivo y Equivalentes	\$9,134.69	\$6,671.71	Cuentas por Pagar a Corto Plazo	\$0.00	\$0.00
Derechos a Recibir Efectivo o Equivalentes	\$0.00	\$0.00	Documentos por Pagar a Corto Plazo	\$0.00	\$0.00
Derechos a Recibir Bienes o Servicios	\$0.00	\$0.00	Porción a Corto Plazo de la Deuda Pública a Largo Plazo	\$0.00	\$0.00
Inventarios	\$0.00	\$0.00	Títulos y Valores a Corto Plazo	\$0.00	\$0.00
Almacenes	\$411,248.86	\$166,495.85	Pasivos Diferidos a Corto Plazo	\$0.00	\$0.00
Estimación por Pérdida o Deterioro de Activos Circulantes	\$0.00	\$0.00	Fondos y Bienes de Terceros en Garantía y/o Administración a Corto Plazo	\$0.00	\$0.00
Otros Activos Circulantes	\$0.00	\$0.00	Provisiones a Corto Plazo	\$0.00	\$0.00
TOTAL DE ACTIVOS CIRCULANTES	\$420,383.55	\$173,167.56	Otros Pasivos a Corto Plazo	\$0.00	\$0.00
ACTIVO NO CIRCULANTE			TOTAL DE PASIVOS CIRCULANTES	\$0.00	\$0.00
Inversiones Financieras a Largo Plazo	\$0.00	\$0.00	PASIVO NO CIRCULANTE		
Derechos a Recibir Efectivo o Equivalentes a Largo Plazo	\$0.00	\$0.00	Cuentas por Pagar a Largo Plazo	\$0.00	\$0.00
Bienes Inmuebles, Infraestructura y Construcciones en Proceso	\$0.00	\$0.00	Documentos por Pagar a Largo Plazo	\$0.00	\$0.00
Bienes Muebles	\$4,976,229.83	\$4,658,819.61	Deuda Pública a Largo Plazo	\$0.00	\$0.00
Activos Intangibles	\$89,006.80	\$89,006.80	Pasivos Diferidos a Largo Plazo	\$0.00	\$0.00
Depreciación, Deterioro y Amortización Acumulada de Bienes	-\$3,926,659.19	-\$3,652,610.71	Fondos y Bienes de Terceros en Garantía y/o Administración a Largo Plazo	\$0.00	\$0.00
Activos Diferidos	\$0.00	\$0.00	Provisiones a Largo Plazo	\$0.00	\$0.00
Estimación por Pérdida o Deterioro de Activos no Circulantes	\$0.00	\$0.00	TOTAL DE PASIVOS NO CIRCULANTES	\$0.00	\$0.00
Otros Activos no Circulantes	\$0.00	\$0.00	TOTAL DEL PASIVO	\$0.00	\$0.00
TOTAL DE ACTIVOS NO CIRCULANTES	\$1,138,577.44	\$1,095,315.70	HACIENDA PÚBLICA/ PATRIMONIO		
TOTAL DEL ACTIVO	\$1,558,960.99	\$1,268,483.26	HACIENDA PÚBLICA/PATRIMONIO CONTRIBUIDO		
			Aportaciones	\$0.00	\$0.00
			Donaciones de Capital	\$0.00	\$0.00
			Actualización de la Hacienda Pública/Patrimonio	\$0.00	\$0.00
			HACIENDA PÚBLICA /PATRIMONIO GENERADO		
			Resultados del Ejercicio (Ahorro/Desahorro)	\$278,514.04	\$844,426.01
			Resultados de Ejercicios Anteriores	\$1,280,446.95	\$824,057.25
			Revalúos	\$0.00	\$0.00
			Reservas	\$0.00	\$0.00
			Rectificaciones de Resultados de Ejercicios Anteriores	\$0.00	\$0.00
			EXCESO O INSUFICIENCIA EN LA ACTUALIZACIÓN DE LA HACIENDA PÚBLICA/PATRIMONIO		
			Resultado por Posición Monetaria	\$0.00	\$0.00
			Resultado por Tenencia de Activos no Monetarios	\$0.00	\$0.00
			TOTAL HACIENDA PÚBLICA/PATRIMONIO	\$1,558,960.99	\$1,268,483.26
			TOTAL DEL PASIVO Y HACIENDA PÚBLICA/PATRIMONIO	\$1,558,960.99	\$1,268,483.26

Bajo protesta de decir verdad declaramos que los Estados Financieros y sus Notas son razonablemente correctos y son responsabilidad del emisor



ELABORO
L.C. ELIZABETH VELA AVILA
JEFA DEL DEPARTAMENTO DE RECURSOS FINANCIEROS

REVISÓ
L.E. JORGE ALBERTO GUZMÁN CRUZ
DIRECTOR DE ADMINISTRACIÓN

AUTORIZO
C. TULIO MORENO ALVARADO
SECRETARIO EJECUTIVO



Comisión Estatal para la
Atención y Protección de
los Periodistas



200 AÑOS
VERACRUZ
DE IGNACIO DE LA LLAVE
COMO PARTE DE LA FEDERACIÓN

2. Estado de Actividades.

200 AÑOS
VERACRUZ



CONCEPTO	2024	2023
INGRESOS Y OTROS BENEFICIOS		
INGRESOS DE GESTIÓN	90,028.08	51,113.10
Impuestos	0.00	0.00
Cuotas y Aportaciones de Seguridad Social	0.00	0.00
Contribuciones de Mejoras	0.00	0.00
Derechos	0.00	0.00
Productos	90,028.08	51,113.10
Aprovechamientos	0.00	0.00
Ingresos por Venta de Bienes y Prestación de Servicios	0.00	0.00
PARTICIPACIONES, APORTACIONES, CONVENIOS, INCENTIVOS DERIVADOS DE LA COLABORACIÓN FISCAL, FONDOS DISTINTOS DE APORTACIONES, TRANSFERENCIAS, ASIGNACIONES, SUBSIDIOS Y SUBVENCIONES, PENSIONES Y JUBILACIONES	23,300,900.00	22,300,900.00
Participaciones, Aportaciones, Convenios, Incentivos Derivados de la Colaboración Fiscal y Fondos Distintos de Aportaciones	0.00	0.00
Transferencias, Asignaciones, Subsidios y Subvenciones, y Pensiones y Jubilaciones	23,300,900.00	22,300,900.00
OTROS INGRESOS Y BENEFICIOS	0.00	0.00
Ingresos Financieros	0.00	0.00
Incremento por Variación de Inventarios	0.00	0.00
Disminución del Exceso de Estimaciones por Pérdida o Deterioro u Obsolescencia	0.00	0.00
Disminución del Exceso de Provisiones	0.00	0.00
Otros Ingresos y Beneficios Varios	0.00	0.00
Total de Ingresos y otros beneficios	23,380,928.08	22,352,013.10
GASTOS Y OTRAS PÉRDIDAS		
GASTOS DE FUNCIONAMIENTO	20,930,448.74	16,839,968.66
Servicios Personales	16,809,414.84	15,161,130.00
Materiales y Suministros	573,125.66	516,188.34
Servicios Generales	3,547,908.24	3,162,650.32
TRANSFERENCIAS, ASIGNACIONES, SUBSIDIOS Y OTRAS AYUDAS	1,894,834.04	2,618,704.87
Transferencias Internas y Asignaciones al Sector Público	0.00	0.00
Transferencias al Resto del Sector Público	0.00	0.00
Subsidios y Subvenciones	0.00	0.00
Ayudas Sociales	1,894,834.04	2,618,704.87
Pensiones y Jubilaciones	0.00	0.00
Transferencias a Fideicomisos, Mandatos y Contratos Análogos	0.00	0.00
Transferencias a la Seguridad Social	0.00	0.00
Donativos	0.00	0.00
Transferencias al Exterior	0.00	0.00
PARTICIPACIONES Y APORTACIONES	0.00	0.00
Participaciones	0.00	0.00
Aportaciones	0.00	0.00
Convenios	0.00	0.00
INTERESES, COMISIONES Y OTROS GASTOS DE LA DEUDA PÚBLICA	0.00	0.00
Intereses de la Deuda Pública	0.00	0.00
Comisiones de la Deuda Pública	0.00	0.00
Gastos de la Deuda Pública	0.00	0.00
Costo por Coberturas	0.00	0.00
Apoyos Financieros	0.00	0.00
OTROS GASTOS Y PÉRDIDAS EXTRAORDINARIAS	287,131.26	248,913.56
Estimaciones, Depreciaciones, Deterioros, Obsolescencia y Amortizaciones	287,131.26	248,913.56
Provisiones	0.00	0.00
Disminución de Inventarios	0.00	0.00
Otros Gastos	0.00	0.00
INVERSIÓN PÚBLICA	0.00	0.00



Inversión Pública no Capitalizable	0.00	0.00
Total de Gastos y otras Pérdidas	23,112,414.04	21,707,587.09
Resultados del Ejercicio (Ahorro/Desahorro)	278,514.04	644,426.01

Bajo protesta de decir verdad declaramos que los Estados Financieros y sus Notas son razonablemente correctos y son responsabilidad del emisor



ELABORO
L.C. ELIZABETH VELA AVILA
JEFA DEL DEPARTAMENTO DE RECURSOS FINANCIEROS

AUTORIZO
C. TULIO MORENO ALVARADO
SECRETARIO EJECUTIVO

REVISÓ
L.E. JORGE ALBERTO GUZMÁN CRUZ
DIRECTOR DE ADMINISTRACIÓN



Comisión Estatal para la
Atención y Protección de
los Periodistas



200 AÑOS
VERACRUZ
DE IGNACIO DE LA LLAVE
COMO PARTE DE LA FEDERACIÓN

3. Estado de Variación en la Hacienda Pública

200 AÑOS
VERACRUZ



Comisión Estatal para la Atención y Protección de los Periodistas
 Estado de Variación en la Hacienda Pública
 Del 1 de enero al 31 de diciembre de 2024
 (Cifras en pesos)

Concepto	Hacienda Pública/Patrimonio Contribuido	Hacienda Pública/Patrimonio Generado de Ejercicios Anteriores	Hacienda Pública/Patrimonio Generado del Ejercicio	Exceso o Insuficiencia en la Actualización de la Hacienda Pública / Patrimonio	TOTAL
Hacienda Pública/Patrimonio Contribuido Neto 2023	\$0.00				\$0.00
Aportaciones	\$0.00				\$0.00
Donaciones de Capital	\$0.00				\$0.00
Actualización de la Hacienda Pública/Patrimonio	\$0.00				\$0.00
Hacienda Pública/Patrimonio Generado Neto 2023		\$624,057.25	\$644,426.01		\$1,268,483.26
Resultados del Ejercicio (Ahorro/Desahorro)			\$644,426.01		\$644,426.01
Resultados de Ejercicios Anteriores		\$624,057.25			\$624,057.25
Revalúos		\$0.00			\$0.00
Reservas		\$0.00			\$0.00
Rectificaciones de Resultados de Ejercicios Anteriores		\$0.00			\$0.00
Exceso o Insuficiencia en la Actualización de la Hacienda Pública/Patrimonio Neto 2023				\$0.00	\$0.00
Resultado por Posición Monetaria				\$0.00	\$0.00
Resultado por Tenencia de Activos no Monetarios				\$0.00	\$0.00
Hacienda Pública/Patrimonio Neto Final del Ejercicio 2023	\$0.00	\$624,057.25	\$644,426.01	\$0.00	\$1,268,483.26
Cambios en la Hacienda Pública/Patrimonio Contribuido Neto 2024	\$0.00				\$0.00
Aportaciones	\$0.00				\$0.00
Donaciones de Capital	\$0.00				\$0.00
Actualización de la Hacienda Pública/Patrimonio	\$0.00				\$0.00
Variaciones de la Hacienda Pública/Patrimonio Generado Neto 2024		\$656,389.70	-\$365,911.97		\$290,477.73
Resultados del Ejercicio (Ahorro/Desahorro)			\$278,514.04		\$278,514.04
Resultados de Ejercicios Anteriores		\$656,389.70	-\$644,426.01		\$11,963.69
Revalúos			\$0.00		\$0.00
Reservas			\$0.00		\$0.00
Rectificaciones de Resultados de Ejercicios Anteriores			\$0.00		\$0.00
Cambios en el Exceso o Insuficiencia en la Actualización de la Hacienda Pública/Patrimonio Neto 2024				\$0.00	\$0.00
Resultado por Posición Monetaria				\$0.00	\$0.00
Resultado por Tenencia de Activos no Monetarios				\$0.00	\$0.00
Hacienda Pública/Patrimonio Neto Final del Ejercicio 2024	\$0.00	\$1,280,446.95	\$278,514.04	\$0.00	\$1,558,960.99

Bajo protesta de decir verdad declaramos que los Estados Financieros y sus Notas son razonablemente correctos y son responsabilidad del emisor



ELABORÓ
 L.C. ELIZABETH VELA AVILA
 JEFA DEL DEPARTAMENTO DE RECURSOS FINANCIEROS

REVISÓ
 L.E. JORGE ALBERTO GUZMÁN CRUZ
 DIRECTOR DE ADMINISTRACIÓN

AUTORIZÓ
 C. TULIO MORENO ALVARADO
 SECRETARIO EJECUTIVO



Comisión Estatal para la
Atención y Protección de
los Periodistas



200 AÑOS
VERACRUZ
DE IGNACIO DE LA LLAVE
COMO PARTE DE LA FEDERACION

4. Estado de Cambios en la Situación Financiera

200 AÑOS
VERACRUZ



Estado de Cambios en la Situación Financiera

Del 1 de enero al 31 de diciembre de 2024

Comisión Estatal para la Atención y Protección de los Periodistas
(Cifras en Pesos)

Concepto	Origen	Aplicación
ACTIVO	\$274,048.48	\$564,526.21
Activo Circulante	\$0.00	\$247,215.99
Efectivo y Equivalentes	\$0.00	\$2,462.98
Derechos a Recibir Efectivo o Equivalentes	\$0.00	\$0.00
Derechos a Recibir Bienes o Servicios	\$0.00	\$0.00
Inventarios	\$0.00	\$0.00
Almacenes	\$0.00	\$244,753.01
Estimación por Pérdida o Deterioro de Activos Circulantes	\$0.00	\$0.00
Otros Activos Circulantes	\$0.00	\$0.00
Activo No Circulante	\$274,048.48	\$317,310.22
Inversiones Financieras a Largo Plazo	\$0.00	\$0.00
Derechos a Recibir Efectivo o Equivalentes a Largo Plazo	\$0.00	\$0.00
Bienes Inmuebles, Infraestructura y Construcciones en Proceso	\$0.00	\$0.00
Bienes Muebles	\$0.00	\$317,310.22
Activos Intangibles	\$0.00	\$0.00
Depreciación, Deterioro y Amortización Acumulada de Bienes	\$274,048.48	\$0.00
Activos Diferidos	\$0.00	\$0.00
Estimación por Pérdida o Deterioro de Activos no Circulantes	\$0.00	\$0.00
Otros Activos no Circulantes	\$0.00	\$0.00
PASIVO	\$0.00	\$0.00
PASIVO CIRCULANTE	\$0.00	\$0.00
Cuentas por Pagar a Corto Plazo	\$0.00	\$0.00
Documentos por Pagar a Corto Plazo	\$0.00	\$0.00
Porción a Corto Plazo de la Deuda Pública a Largo Plazo	\$0.00	\$0.00
Títulos y Valores a Corto Plazo	\$0.00	\$0.00
Pasivos Diferidos a Corto Plazo	\$0.00	\$0.00
Fondos y Bienes de Terceros en Garantía y/o Administración a Corto Plazo	\$0.00	\$0.00
Provisiones a Corto Plazo	\$0.00	\$0.00
Otros Pasivos a Corto Plazo	\$0.00	\$0.00
PASIVO NO CIRCULANTE	\$0.00	\$0.00
Cuentas por Pagar a Largo Plazo	\$0.00	\$0.00
Documentos por Pagar a Largo Plazo	\$0.00	\$0.00
Deuda Pública a Largo Plazo	\$0.00	\$0.00
Pasivos Diferidos a Largo Plazo	\$0.00	\$0.00
Fondos y Bienes de Terceros en Garantía y/o Administración a Largo Plazo	\$0.00	\$0.00
Provisiones a Largo Plazo	\$0.00	\$0.00
HACIENDA PÚBLICA/ PATRIMONIO	\$656,389.70	\$365,911.97
HACIENDA PÚBLICA/PATRIMONIO CONTRIBUIDO	\$0.00	\$0.00
Aportaciones	\$0.00	\$0.00
Donaciones de Capital	\$0.00	\$0.00
Actualización de la Hacienda Pública/Patrimonio	\$0.00	\$0.00
HACIENDA PÚBLICA /PATRIMONIO GENERADO	\$656,389.70	\$365,911.97
Resultados del Ejercicio (Ahorro/Desahorro)	\$0.00	\$365,911.97
Resultados de Ejercicios Anteriores	\$656,389.70	\$0.00
Revalúos	\$0.00	\$0.00
Reservas	\$0.00	\$0.00
Rectificaciones de Resultados de Ejercicios Anteriores	\$0.00	\$0.00
EXCESO O INSUFICIENCIA EN LA ACTUALIZACIÓN DE LA HACIENDA PÚBLICA/PATRIMONIO	\$0.00	\$0.00
Resultado por Posición Monetaria	\$0.00	\$0.00
Resultado por Tenencia de Activos no Monetarios	\$0.00	\$0.00

Bajo protesta de decir verdad declaramos que los Estados Financieros y sus Notas, son razonablemente correctos y son responsabilidad del emisor



ELABORÓ
E.C. ELIZABETH VELA AVILA
JEFA DEL DEPARTAMENTO DE RECURSOS FINANCIEROS

REVISÓ
L.E. JORGE ALBERTO GUZMÁN CRUZ
DIRECTOR DE ADMINISTRACIÓN

AUTORIZÓ
C. TULIO MORENO ALVARADO
SECRETARIO EJECUTIVO



Comisión Estatal para la
Atención y Protección de
los Periodistas



200 AÑOS
VERACRUZ
DE IGNACIO DE LA LLAVE
COMO PARTE DE LA FEDERACION

5. Estado de Flujos de efectivo

200 AÑOS
VERACRUZ



Comisión Estatal para la Atención y Protección de los Periodistas

Estado de Flujos de Efectivo
Del 1 de enero al 31 de diciembre de 2024
(cifras en pesos)

Concepto	2024	2023
Flujos de Efectivo de las Actividades de Operación		
Origen	\$23,390,928.08	\$22,352,013.10
Impuestos	\$0.00	\$0.00
Cuotas y Aportaciones de Seguridad Social	\$0.00	\$0.00
Contribuciones de Mejoras	\$0.00	\$0.00
Derechos	\$0.00	\$0.00
Productos	\$90,028.08	\$51,113.10
Aprovechamientos	\$0.00	\$0.00
Ingresos por Venta de Bienes y Prestación de Servicios	\$0.00	\$0.00
Participaciones, Aportaciones, Convenios, Incentivos Derivados de la Colaboración Fiscal y Fondos Distintos de Aportaciones	\$0.00	\$0.00
Transferencias, Asignaciones, Subsidios y Subvenciones, y Pensiones y Jubilaciones	\$23,300,900.00	\$22,300,900.00
Otros Orígenes de Operación	\$0.00	\$0.00
Aplicación	\$23,112,414.04	\$21,707,587.09
Servicios Personales	\$16,809,414.84	\$15,161,130.00
Materiales y Suministros	\$573,125.66	\$516,188.34
Servicios Generales	\$3,547,908.24	\$3,162,650.32
Transferencias Internas y Asignaciones al Sector Público	\$0.00	\$0.00
Transferencias al Resto del Sector Público	\$0.00	\$0.00
Subsidios y Subvenciones	\$0.00	\$0.00
Ayudas Sociales	\$1,894,834.04	\$2,618,704.87
Pensiones y Jubilaciones	\$0.00	\$0.00
Transferencias a Fideicomisos, Mandatos y Contratos Análogos	\$0.00	\$0.00
Transferencias a la Seguridad Social	\$0.00	\$0.00
Donativos	\$0.00	\$0.00
Transferencias al Exterior	\$0.00	\$0.00
Participaciones	\$0.00	\$0.00
Aportaciones	\$0.00	\$0.00
Convenios	\$0.00	\$0.00
Otras Aplicaciones de Operación	\$287,131.26	\$248,913.58
Flujos Netos de Efectivo por Actividades de Operación	\$278,514.04	\$644,426.01
Concepto	2024	2023
Flujos de Efectivo de las Actividades de Inversión		
Origen	\$274,048.48	\$245,938.93
Bienes Inmuebles, Infraestructura y Construcciones en Proceso	\$0.00	\$0.00
Bienes Muebles	\$0.00	\$0.00
Otros Orígenes de Inversión	\$274,048.48	\$245,938.93
Aplicación	\$562,063.23	\$880,293.66
Bienes Inmuebles, Infraestructura y Construcciones en Proceso	\$0.00	\$0.00
Bienes Muebles	\$317,310.22	\$827,741.51
Otras Aplicaciones de Inversión	\$244,753.01	\$52,552.15
Flujos Netos de Efectivo por Actividades de Inversión	-\$288,014.75	-\$634,354.73
Flujo de Efectivo de las Actividades de Financiamiento		
Origen	\$11,963.69	\$0.00
Endeudamiento Neto	\$0.00	\$0.00
Interno	\$0.00	\$0.00
Externo	\$0.00	\$0.00
Otros Orígenes de Financiamiento	\$11,963.69	\$0.00



Comisión Estatal para la Atención y Protección de los Periodistas

Estado de Flujos de Efectivo
Del 1 de enero al 31 de diciembre de 2024
(cifras en pesos)

Concepto	2024	2023
Servicios de la Deuda	\$0.00	\$0.00
Interno	\$0.00	\$0.00
Externo	\$0.00	\$0.00
Otras Aplicaciones de Financiamiento	\$0.00	\$136,899.57
Flujos Netos de Efectivo por Actividades de Financiamiento	\$11,963.69	-\$136,899.57
Incremento/Disminución Neta en el Efectivo y Equivalentes al Efectivo	\$2,462.98	-\$126,828.29
Efectivo y Equivalentes al Efectivo al Inicio del Ejercicio	\$6,671.71	\$133,500.00
Efectivo y Equivalentes al Efectivo al Final del Ejercicio	\$9,134.69	\$6,671.71

Bajo protesta de decir verdad declaramos que los Estados Financieros y sus Notas son razonablemente correctos y son responsabilidad del emisor



ELABORÓ
L.C. ELIZABETH VELA AVILA
JEFA DEL DEPARTAMENTO DE
RECURSOS FINANCIEROS

REVISÓ
L.E. JORGE ALBERTO GUZMÁN CRUZ
DIRECTOR DE ADMINISTRACIÓN

AUTORIZÓ
C. TULIO MORENO ALVARADO
SECRETARIO EJECUTIVO



Comisión Estatal para la
Atención y Protección de
los Periodistas



200 AÑOS
VERACRUZ
DE IGNACIO DE LA LLAVE
COMO PARTE DE LA FEDERACIÓN

6. Informe sobre Pasivos Contingentes

200 AÑOS
VERACRUZ



Comisión Estatal para la
Atención y Protección de
los Periodistas

COMISIÓN ESTATAL PARA LA ATENCIÓN Y PROTECCIÓN DE LOS PERIODISTAS
Informe sobre Pasivos Contingentes
Al 31 de Diciembre de 2024
(Pesos)

AL PERIODO QUE SE INFORMA NO SE HAN GENERADO PASIVOS CONTINGENTES

Bajo protesta de decir verdad declaramos que los Estados Financieros y sus Notas son razonablemente correctos y son responsabilidad del emisor

ELABORÓ
L.C. ELIZABETH VELA AVILA
JEFA DEL DEPARTAMENTO DE RECURSOS
FINANCIEROS

REVISÓ
L.E. JORGE ALBERTO GUZMÁN CRUZ
DIRECTOR DE ADMINISTRACIÓN

AUTORIZÓ
C. TULIO MORENO ALVARADO
SECRETARIO EJECUTIVO



Comisión Estatal para la
Atención y Protección de
los Periodistas



200 AÑOS
VERACRUZ
DE IGNACIO DE LA LLAVE
COMO PARTE DE LA FEDERACIÓN

7. Notas a los Estados Financieros

200 AÑOS
VERACRUZ



NOTAS A LOS ESTADOS FINANCIEROS AL 31 DE DICIEMBRE DE 2024

A) NOTAS DE GESTIÓN ADMINISTRATIVA

1. Autorización e historia

La Comisión Estatal para la Atención y Protección de los Periodistas (CEAPP) tiene su origen en el Decreto número 583 que adiciona la fracción V al artículo 67 de la Constitución Política del Estado Libre y Soberano de Veracruz de Ignacio de la Llave, publicado en la Gaceta Oficial del Estado número extraordinario 387, de fecha 9 de noviembre del 2012, permitiendo así la creación de la Ley número 586 de la Comisión Estatal para la Atención y Protección de los Periodistas, publicada el 3 de Diciembre de 2012, en la Gaceta Oficial número extraordinaria 418, en la que se le otorga personalidad jurídica, patrimonio propio, autonomía técnica presupuestal y de gestión, responsable de atender y proteger la integridad de los periodistas.

Durante el presente ejercicio, mediante Acuerdo de Pleno número CEAPP/PLENO/SE-05/12-01-2024, de fecha 12 de enero, se autorizó la modificación a la estructura orgánica del Organismo, teniendo como principales adecuaciones la creación de la Coordinación Técnica y la reubicación del Departamento de Monitoreo y Prevención a la Dirección de Atención y Protección, misma que anteriormente correspondía a una Unidad adscrita a la Secretaría Ejecutiva.

2. Panorama económico y financiero

Para el Ejercicio 2024, el H. Congreso del Estado, mediante Decreto de Egresos para el presente ejercicio autorizó un presupuesto de \$ 23,300,900.00, para el pago de servicios personales y gastos de operación, mismo que mediante Acuerdo CEAPP/PLENO/SE-06/12-01-2024, de fecha 12 de enero de 2024, se aprobó su distribución; sin embargo, es preciso señalar que durante el ejercicio 2024, se realizaron dos ajustes al presupuesto, mismos que fueron autorizados mediante acuerdos CEAPP/PLENO/SE-03/12-07-2024, de fecha 12 de julio y CEAPP/PLENO/SE-01/17-12-2024, de fecha 17 de diciembre, lo cual permitió cubrir las necesidades al cierre del ejercicio.

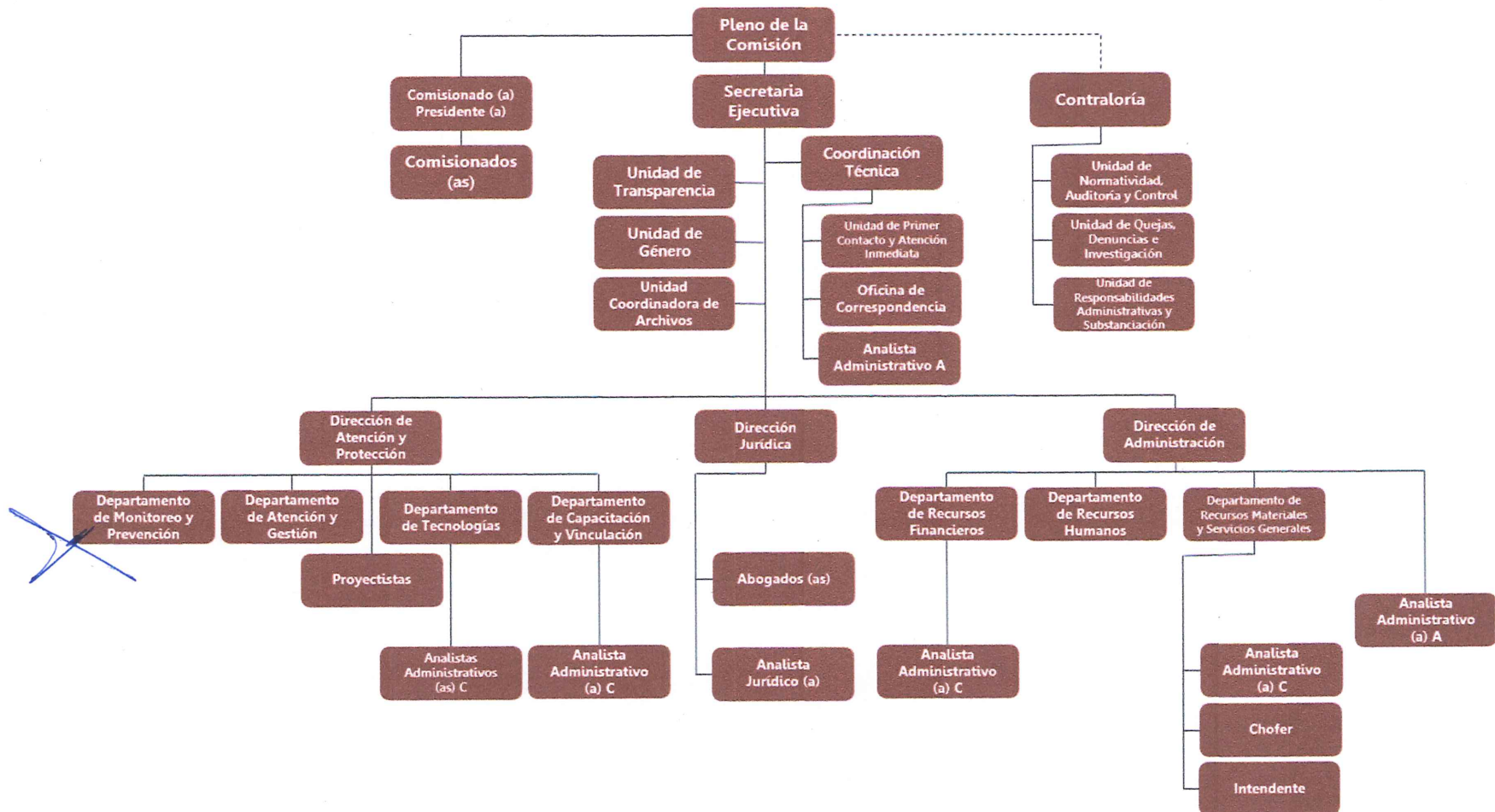
3. Organización y Objeto Social

De conformidad del artículo 67 fracción V de la Constitución Política del Estado de Veracruz de Ignacio de la Llave, la Comisión Estatal para la Atención y Protección de los Periodistas tiene como función la atención y protección de la integridad de los periodistas, así como de promover las condiciones para el libre ejercicio de la profesión del periodismo, con pleno respeto al derecho a la información y a la libertad de expresión; en ese contexto, se crea como un organismo autónomo del Estado, con personalidad jurídica y patrimonio propios, autonomía técnica, presupuestal y de gestión.

Dentro de sus atribuciones se encuentra la de otorgar, a petición de los periodistas que lo soliciten, las medidas de atención o protección necesarias para prevenir la consumación de una amenaza o para enfrentar riesgos inminentes o agresiones contra su esfera jurídica, que sean consecuencia del ejercicio de su profesión; solicitar a las autoridades competentes su cumplimiento; y denunciar a los servidores públicos responsables de incumplir, en los términos que

disponga la ley; asimismo, establecer los elementos objetivos necesarios para la debida evaluación del otorgamiento de las medidas de atención y protección, y la adopción de los criterios, lineamientos o protocolos aplicables a la salvaguarda de la esfera jurídica de los periodistas.

Para lo anterior, la Comisión cuenta con la siguiente estructura organizacional:



La Comisión Estatal para la Atención y Protección de los Periodistas, comenzó sus operaciones ante el Servicio de Administración Tributaria el 09 de noviembre de 2012, con el Registro Federal de Contribuyentes CEA121109B8A.

El registro patronal ante el Instituto Mexicano del Seguro Social es F541013438, el cual se tramitó en enero de 2013.

En la administración y ejercicio de los recursos públicos, la Comisión tiene la obligación de atender los siguientes ordenamientos:

Ordenamientos Federales:

- a) Constitución Política de los Estados Unidos Mexicanos.
- b) Ley de Coordinación Fiscal.
- c) Ley del Impuesto sobre la Renta y su Reglamento.
- d) Ley General de Contabilidad Gubernamental.
- e) Ley Federal de Presupuesto y Responsabilidad Hacendaria.
- f) Ley General de Transparencia y Acceso a la Información Pública.
- g) Ley de Disciplina Financiera de la Entidades Federativas y los Municipios.
- h) Ley General de Responsabilidades Administrativas.
- i) Ley General de Archivo.
- j) Presupuesto de Egresos de la Federación para el ejercicio.
- k) Código Fiscal de la Federación y su Reglamento.

Ordenamientos Estatales:

- a) Constitución Política del Estado de Veracruz de Ignacio de la Llave.
- b) Ley de Coordinación Fiscal para el Estado de Veracruz y los Municipios de Veracruz de Ignacio de la Llave.
- c) Ley número 586 de la Comisión Estatal para la Atención y Protección de los Periodistas.
- d) Ley de Planeación del Estado de Veracruz de Ignacio de la Llave.
- e) Ley de Transparencia y Acceso a la Información para el Estado de Veracruz de Ignacio de la Llave.
- f) Ley de Adquisiciones, Arrendamientos, Administración y Enajenación de Bienes Muebles del Estado de Veracruz de Ignacio de la Llave.
- g) Ley de Responsabilidades Administrativas para el Estado de Veracruz de Ignacio de la Llave.
- h) Ley de Austeridad para el Estado de Veracruz de Ignacio de la Llave.
- i) Código Financiero para el Estado de Veracruz de Ignacio de la Llave.
- j) Reglamento Interior de la Comisión Estatal para la Atención y Protección de los Periodistas.
- k) Decreto de Presupuesto de Egresos del Gobierno del Estado de Veracruz de Ignacio de la Llave, para el ejercicio fiscal 2024.

4. Bases de Preparación de los Estados Financieros

Con fecha 31 de Diciembre de 2008, el H. Congreso de la Unión aprobó la Ley General de Contabilidad Gubernamental (LGCG) vigente a partir de 1° de Enero de 2009; esta ley tiene como objeto establecer los criterios generales que regirán la Contabilidad Gubernamental y la emisión de información financiera de los entes públicos, con el fin de lograr su adecuada armonización.

Los estados financieros se preparan de acuerdo con las características técnicas definidas por la Ley General de Contabilidad Gubernamental, así como el marco conceptual aprobado por el Consejo Nacional de Armonización Contable (CONAC) y supletoriamente por el Código Financiero para el Estado de Veracruz.

Los estados financieros adjuntos, han sido preparados de conformidad con los postulados básicos de Contabilidad Gubernamental, tales como el de revelación suficiente e importancia relativa, entre otros, con la finalidad de que la información que se presenta, cumpla con los requisitos técnicos y legales.

5. Políticas de Contabilidad Significativas

Se resumen las políticas de contabilidad significativas, incluyendo los conceptos, métodos y criterios relativos aplicables:

- a) Los valores de inmediata realización se registran a su costo de adquisición.
- b) El efectivo y equivalentes integra por valores representados por depósitos bancarios disponibles a la vista de alta liquidez que son fácilmente convertibles en efectivo y que están sujetas a un riesgo poco significativo de cambios de valor, que se registran a su valor nominal. Los intereses ganados se registran en resultados conforme se devengan.
- c) Los bienes muebles e intangibles se reconocen a su costo de adquisición, valor razonable o su equivalente en concordancia con el postulado básico de valuación.
- d) La cuenta de almacén se encuentra integrada por las existencias en los inventarios de bienes de consumo, registrados a costos de adquisición y valuados a primeras entradas, primeras salidas (PEPS); asimismo, se cuenta con bienes para donación, con los mismos criterios de registro. La depreciación es calculada de conformidad a los parámetros de estimación de vida útil, a través del Sistema de Control de Activo Fijo (CAF).
- e) Los ingresos por ministraciones del Gobierno del Estado de Veracruz, son registrados en el Ejercicio en que están devengados.

6. Posición en Moneda Extranjera y Protección por Riesgo Cambiario

La Comisión Estatal para la Atención y Protección de los Periodistas, no tuvo actividades económicas en moneda extranjera, ni métodos de protección de riesgo por variaciones en el tipo de cambio.

7. Reporte Analítico del Activo

La vida útil considerada para el cálculo de la depreciación y amortización de los activos es la siguiente:

CUENTA	CRITERIOS
1.2.4.1.1 MUEBLES DE OFICINA Y ESTANTERÍA	BASE DE CÁLCULO: [AÑOS VIDA ÚTIL: 10] [% DEPRECIACIÓN ANUAL: %10.00] [VALOR DE DESECHO: \$0.00]
1.2.4.1.2 MUEBLES, EXCEPTO DE OFICINA Y ESTANTERÍA	BASE DE CÁLCULO: [AÑOS VIDA ÚTIL: 10] [% DEPRECIACIÓN ANUAL: %10.00] [VALOR DE DESECHO: \$0.00]
1.2.4.1.3 EQUIPO DE CÓMPUTO Y DE TECNOLOGÍAS DE LA INFORMACIÓN	BASE DE CÁLCULO: [AÑOS VIDA ÚTIL: 3] [% DEPRECIACIÓN ANUAL: %33.30] [VALOR DE DESECHO: \$0.00]
1.2.4.1.9 OTROS MOBILIARIOS Y EQUIPOS DE ADMINISTRACIÓN	BASE DE CÁLCULO: [AÑOS VIDA ÚTIL: 10] [% DEPRECIACIÓN ANUAL: %10.00] [VALOR DE DESECHO: \$0.00]
1.2.4.2.1 EQUIPOS Y APARATOS AUDIOVISUALES	BASE DE CÁLCULO: [AÑOS VIDA ÚTIL: 3] [% DEPRECIACIÓN ANUAL: %33.30] [VALOR DE DESECHO: \$0.00]
1.2.4.2.3 CÁMARAS FOTOGRÁFICAS Y DE VIDEO	BASE DE CÁLCULO: [AÑOS VIDA ÚTIL: 3] [% DEPRECIACIÓN ANUAL: %33.30] [VALOR DE DESECHO: \$0.00]
1.2.4.4.1 VEHÍCULOS Y EQUIPO DE TRANSPORTE	BASE DE CÁLCULO: [AÑOS VIDA ÚTIL: 5] [% DEPRECIACIÓN ANUAL: %20.00] [VALOR DE DESECHO: \$0.00]
1.2.4.6.4 SISTEMAS DE AIRE ACONDICIONADO, CALEFACCIÓN Y DE REFRIGERACIÓN INDUSTRIAL Y COMERCIAL	BASE DE CÁLCULO: [AÑOS VIDA ÚTIL: 10] [% DEPRECIACIÓN ANUAL: %10.00] [VALOR DE DESECHO: \$0.00]
1.2.4.6.5 EQUIPO DE COMUNICACIÓN Y TELECOMUNICACIÓN	BASE DE CÁLCULO: [AÑOS VIDA ÚTIL: 10] [% DEPRECIACIÓN ANUAL: %10.00] [VALOR DE DESECHO: \$0.00]
1.2.4.6.7 HERRAMIENTAS Y MÁQUINAS-HERRAMIENTA	BASE DE CÁLCULO: [AÑOS VIDA ÚTIL: 10] [% DEPRECIACIÓN ANUAL: %10.00] [VALOR DE DESECHO: \$0.00]
1.2.4.6.9 OTROS EQUIPOS	BASE DE CÁLCULO: [AÑOS VIDA ÚTIL: 10] [% DEPRECIACIÓN ANUAL: %10.00] [VALOR DE DESECHO: \$0.00]
1.2.5.1 SOFTWARE	BASE DE CÁLCULO: [AÑOS VIDA ÚTIL: 20] [% DEPRECIACIÓN ANUAL: %5.00] [VALOR DE DESECHO: \$0.00]

8. Fideicomisos, mandatos y Análogos

La Comisión Estatal para la Atención y Protección de los Periodistas, no registra la celebración o contratación de ningún instrumento de esta índole.

9. Reporte de la Recaudación

Al 31 de diciembre de 2024, de conformidad al artículo 21 del Decreto Número 713 del Presupuesto de Egresos para el ejercicio fiscal 2024 de la Administración Pública Estatal de Veracruz, la Comisión Estatal para la Atención y Protección de los Periodistas, a través de la Secretaría de Finanzas y Planeación recibió ingresos por \$23,300,900.00, teniendo como fuente de financiamiento principal a las Participaciones Federales por un importe de \$22,059,622.00, en virtud de que en el mes de enero se le ministró a la CEAPP un importe de \$1,241,278.00, con cargo a la Fondo de Estabilización de los Ingresos de las Entidades Federativas (FEIEF).

Adicionalmente, las cuentas bancarias productivas con las que cuenta la CEAPP, generaron rendimientos financieros durante el ejercicio por \$90,028.08.

10. Información sobre la Deuda y Reporte Analítico de la Deuda

La Comisión Estatal para la Atención y Protección de los Periodistas, durante el ejercicio que concluye no contrató deuda a corto o largo plazo, por lo que tampoco generó intereses, comisiones, tasa, perfil de vencimiento y otros gastos de la deuda.

11. Calificaciones otorgadas

La Comisión Estatal para la Atención y Protección de los Periodistas, no realizó transacciones que hayan sido sujetas a una calificación crediticia.

12. Proceso de Mejora

Como parte de la atención a las recomendaciones emitidas por la Contraloría de la CEAPP, se han implementado controles internos, en materia de los procesos de adquisiciones, contratación de bienes y servicios.

13. Información por Segmentos

La Comisión Estatal para la Atención y Protección de los Periodistas, no releva información financiera de manera segmentada.

14. Eventos posteriores al cierre

Al cierre del mes de diciembre, no se efectuaron registros contables y/o presupuestales posteriores, que afectaran los estados financieros.

15. Partes relacionadas

No existen partes relacionadas que pudieran ejercer influencia significativa sobre la toma de decisiones financieras y operativas.

16. Responsabilidad Sobre la Presentación Razonable de la Información Contable

~~“Bajo protesta de decir la verdad declaramos que los Estados Financieros y sus Notas, son razonablemente correctos y son responsabilidad del emisor”.~~

B) NOTAS DE DESGLOSE

I. Notas al Estado de Actividades:

Ingresos y otros beneficios.-

El saldo acumulado que presenta esta partida al 31 de Diciembre de 2024 es de \$23,390,928.08 y refleja los importes de las Ministraciones recibidas para el pago de nómina y para gastos de operación del ejercicio 2024, por un importe de \$23,300,900.00; así como los rendimientos generados de las cuentas bancarias por un importe de \$90,028.08, del periodo del enero a diciembre del ejercicio en comento.

Gastos y otras Pérdidas.-

El Gasto de Funcionamiento incurrido del 1º de enero al 31 de Diciembre de 2024, es de \$20,930,448.74, mientras que las erogaciones por transferencias, asignaciones, subsidios y otras ayudas, así como otros gastos y pérdidas extraordinarias, ascendieron a \$2,181,965.30, mismo que se integran como sigue:

CONCEPTO	31 de Diciembre 2024	31 de Diciembre 2023
Remuneraciones al Personal de Carácter Permanente	\$3,769,434.00	\$3,383,200.47
Remuneraciones al Personal de Carácter Transitorio	\$3,519,979.83	\$3,293,588.28
Remuneraciones Adicionales y Especiales	\$1,677,247.79	\$1,487,452.51
Seguridad Social	\$1,321,732.32	\$1,175,269.69
Otras Prestaciones Sociales y Económicas	\$6,521,020.90	\$5,821,619.05
Materiales de Administración, Emisión de Documentos y Artículos Oficiales	\$157,415.64	\$103,304.10
Alimentos y Utensilios	\$25,411.95	\$19,982.31
Materiales y Artículos de Construcción y de Reparación	\$2,447.59	\$55.00
Productos Químicos, Farmacéuticos y de Laboratorio	\$1,182.68	\$1,099.68
Combustibles, Lubricantes y Aditivos	\$321,692.32	\$345,348.49
Vestuario, Blancos, Prendas de Protección y Artículos Deportivos	\$6,026.20	\$21,297.60
Herramientas Refacciones y Accesorios Menores	\$58,949.28	\$25,101.16
Servicios Básicos	\$142,477.37	\$153,427.39
Servicios de Arrendamiento	\$417,780.28	\$417,762.34
Servicios Profesionales, Científicos y Técnicos y Otros Servicios	\$835,034.00	\$405,974.00
Servicios Financieros, Bancarios y Comerciales	\$86,953.27	\$89,623.72
Servicios de Instalación, Reparación, Mantenimiento y Conservación	\$120,900.53	\$141,315.96



CONCEPTO	31 de Diciembre 2024	31 de Diciembre 2023
Servicios de Comunicación Social y Publicidad	\$27,685.52	\$14,582.88
Servicios de Traslados y Viáticos	\$646,367.63	\$694,345.98
Servicios Oficiales y Festividades	\$723,226.59	\$750,631.47
Otros Servicios Generales y Oficiales	\$547,483.05	\$494,986.58
SUBTOTAL	\$20,930,448.74	\$18,839,968.66
Transferencias, asignaciones, subsidios y otras ayudas	\$1,894,834.04	2,618,704.87
Otros gastos y pérdidas extraordinarias	\$287,131.26	248,913.56
SUBTOTAL	\$ 2,181,965.30	\$2,867,618.43
TOTAL	\$23,112,414.04	\$21,707,587.09

II. Notas al Estado de Situación Financiera:

Activo. -

a) Efectivo y equivalentes

Los saldos en Bancos al 31 de Diciembre de 2024, se encuentran debidamente conciliados, reflejando los saldos que a continuación se señalan, mismos son principalmente rendimientos del último mes de ejercicio y descuentos efectuados al personal del Organismo, derivado de incidencias:

N° de Cuenta	Concepto	Saldo al 31 de Diciembre
Cta. 0426049260101	Cuenta de Nómina	\$ 7,989.72
Cta. 0426024900101	Cuenta de Gasto	\$ 1,144.97
Total		\$9,134.69

b) Derechos a recibir Efectivo y Equivalentes y Bienes o Servicios

Al cierre del ejercicio 2024, no existen deudores a corto plazo.

Tipo de ingreso	Saldo pendiente al 01/Dic./2024	Solicitadas Diciembre/2024	Pagadas al 31/Dic./2024	Saldo pendiente al 31/Dic./2024
Ministración de Servicios Personales	\$ 0.00	\$3,085,810.00	\$3,085,810.00	\$0.00
Ministración de Gasto Corriente	\$ 0.00	\$340,542.00	\$340,542.00	\$0.00
TOTAL	\$ 0.00	\$3,426,352.00	\$3,426,352.00	\$0.00

c) Almacenes

La normatividad vigente indica que la cuenta de almacén representa el valor de la existencia de materiales y suministro de consumo para el desempeño de las actividades de la Comisión; asimismo, integra aquellos bienes adquiridos para su donación a las personas periodistas como medidas de protección.

El saldo comparativo de la cuenta de almacén al 31 de diciembre 2024, respecto al cierre del ejercicio del 2023, es el siguiente; mismo que se integra de bienes de consumo y bienes de donación:

Concepto	31 de diciembre 2024	31 de Diciembre 2023
Almacén de Materiales y Suministros de Consumo	\$66,202.40	\$166,495.85
Equipo de Cómputo, Electrónico y Tecnológico para donación	\$345,046.46	\$0.00

El método de valuación que se utiliza en este Órgano Autónomo es PEPS (Primeras Entradas - Primeras salidas).

**** Ver Anexo 1**

Es importante hacer mención, que el "Almacén de Materiales y Suministros de Consumo", afecta presupuestalmente al Capítulo 2000, mientras que el almacén correspondiente al "Equipo de Cómputo, Electrónico y Tecnológico para donación", es destinado al capítulo 4000, por cuanto hace a las ayudas sociales. En ese contexto, durante el ejercicio 2024, en atención al señalamiento de la Contraloría de la CEAPP, el Departamento de Tecnologías, transfirió equipo tecnológico e insumos de instalación adquirido en el ejercicio 2023 al Departamento de Recursos Materiales y Servicios, mismo que fue incorporado a los registros contables del organismo por un importe de \$230,737.99, de los que se registraron salidas por \$212,102.59 (saldo de \$18,635.40), afectando a resultados de ejercicios anteriores, mientras que durante el ejercicio de análisis, se registraron entradas por \$1,056,369.27 y salidas por \$729,958.21, en el Almacén de bienes para donación.

En ese contexto, se puede advertir una diferencia de \$100,293.45 en el importe reflejado en el Estado de Actividades y el Estado del Ejercicio del Presupuesto de Egresos en el capítulo 2000 *Materiales y Suministros*, mismo que corresponde a la variación del periodo de la cuenta de "Almacén de Materiales y Suministros de Consumo", que se obtiene del saldo al cierre del ejercicio 2023 por un importe de \$166,495.85 y el saldo al periodo que se informa que asciende a \$66,202.40.

d) Bienes Muebles, Inmuebles e Intangibles

Bienes Muebles. -

El saldo en la balanza de comprobación al cierre del ejercicio 2024 de la cuenta de Bienes Muebles, ascendió a \$ 4,976,229.83, misma que se encuentra conciliado con el reporte de inventario de Activo fijo emitido por el Departamento de Recursos Materiales y Servicios Generales, con fecha de corte al 31 de Diciembre de 2024. El saldo comparativo de esta cuenta al cierre de este periodo que se informa y el ejercicio 2023, es el siguiente:

CONCEPTO	31 de Dic./2024	31 de Dic/2023
Mobiliario y Equipo de Administración	\$2,204,492.86	\$2,195,750.86
Mobiliario y Equipo Educativo y Recreativo	\$138,765.88	\$138,765.88
Vehículos y Equipo de Transporte	\$2,176,439.00	\$1,854,788.00
Maquinaria, Otros Equipos y Herramientas	* \$456,532.09	\$469,614.87
TOTAL	\$4,976,229.83	\$ 4,658,919.61

*Nota: * Cabe hacer mención que en el primer trimestre de 2024, se llevó a cabo una reclasificación derivado de un complemento no aplicado en la baja de los activos en el mes de octubre 2023, por un importe de \$13,082.78, mismo que afectó a la Depreciación Acumulada.*

Activos Intangibles. -

El saldo de la cuenta al cuarto trimestre del ejercicio 2024, asciende a \$ 89,006.80, la cual se encuentra conciliada con el reporte de inventario de activo fijo emitido por el Departamento de Recursos Materiales y Servicios generales, con fecha de corte del 31 de diciembre de 2024. Dicho monto corresponde a un software de activo fijo, un software de almacén, programa de nómina y licencias informáticas. El saldo comparativo de esta cuenta al periodo que se informa y al cierre del ejercicio 2023, es el siguiente:

CONCEPTO	31 de Dic/2024	31 de Diciembre 2023
Activos Intangibles	\$89,006.80	\$89,006.80
TOTAL	\$89,006.80	\$89,006.80

Depreciación.-

El monto de la cuenta de depreciación acumulada de Bienes Muebles y la Amortización Acumulada de Activos Intangibles de 2013 al 31 de Diciembre de 2024 es de \$3,926,659.19. Asimismo, es de importancia señalar que al cuarto trimestre, diversos bienes muebles perdieron su valor histórico, derivado a que cumplieron los años de vida útil, de acuerdo al tipo de bien.

CONCEPTO	31 de Dic./2024	31 de Dic./2023
Depreciación	\$3,873,456.61	\$3,602,635.87
Amortización	\$53,202.58	\$49,974.84
TOTAL	\$3,926,659.19	\$3,652,610.71

Pasivo.-

a) Cuentas y Documentos por pagar

Al cierre del ejercicio este Organismo Autónomo, no registra compromisos en las Cuentas por Pagar a Corto Plazo, las cuales durante el periodo que se informa se integró por los conceptos del Seguridad Social (IMSS), por cuanto hace a la aportación patronal e importe a pagar por concepto de Fomento a la Educación; asimismo, un monto de Retenciones y Contribuciones por Pagar corresponde a los impuestos retenidos de ISR Sueldos y Salarios, Asimilados a Salarios, RESICO y 3% de ISERTP.

CONCEPTO	31 de Dic./ 2024	31 de Dic./ 2023
Servicios Personales por Pagar a Corto Plazo	\$0.00	\$0.00
Proveedores por Pagar a Corto Plazo	\$0.00	\$0.00
Transferencias Otorgadas por Pagar	\$0.00	\$0.00
Retenciones y Contribuciones por Pagar	\$0.00	\$0.00
TOTAL	\$0.00	\$0.00

III. Notas al Estado de Variación en la Hacienda Pública:

El importe integral que se presenta en el Estado de Variaciones en la Hacienda Pública, es el Resultado de la actuación total del ente durante el periodo y está representado por el Resultado del Ejercicio:

Resultado del Ejercicio: Ahorro/Desahorro \$278,514.04.

IV. Notas al Estado de Flujo de Efectivo:

Efectivo y equivalentes

- a) El análisis del saldo al 31 de Diciembre de 2024, figura en la última parte del Estado de Flujo de Efectivo en la cuenta de Efectivo y Equivalentes, su disponibilidad es: Bancos \$9,134.69.



Efectivo y Equivalentes		
Concepto	Al 31 de Dic./2024	Al 31 de Dic./2023
Efectivo	\$0.00	\$0.00
Bancos/Tesorería	\$9,134.69	\$6,671.71
Bancos/Dependencias y Otros	\$0.00	\$0.00
Inversiones Temporales (Hasta 3 meses)	\$0.00	\$0.00
Fondos con Afectación Específica	\$0.00	\$0.00
Depósitos de Fondos de Terceros en Garantía y/o Administración	\$0.00	\$0.00
Otros Efectivos y Equivalentes	\$0.00	\$0.00
Total	\$9,134.69	\$6,671.71

- b) Las adquisiciones y pagos de bienes muebles al periodo que se informa, fueron realizados con el presupuesto asignado y la comparación con el cierre del ejercicio 2023, es el siguiente:

Adquisiciones	Al 31 de Dic/2024	Al 31 de Dic/2023
Mobiliario y Equipo de Administración	\$8,742.00	\$110,251.37
Mobiliario y Equipo Educativo Recreativo	\$0.00	\$9,301.50
Equipo de Transporte	\$321,651.00	\$705,771.00
Maquinaria, Otros Equipos y Herramientas	\$0.00	\$8,791.84
Activos Intangibles	\$0.00	\$0.00
Total:	\$330,393.00	\$834,115.71

- c) Conciliación de los Flujos de Efectivo Netos de las Actividades de Operación y la cuenta de Ahorro/Desahorro antes de Rubros Extraordinarios:

Ahorro/Desahorro antes de Rubros Extraordinarios	Al 31 de Dic/2024	Al 31 de Dic/2023
Resultados del Ejercicio Ahorro/Desahorro	\$278,514.04	\$644,426.01
Movimientos de partidas (o rubros) que no afectan al efectivo	\$274,048.48	\$248,913.56



Ahorro/Desahorro antes de Rubros Extraordinarios	Al 31 de Dic/2024	Al 31 de Dic/2023
Depreciación	\$284,151.78	\$245,934.10
Amortización	\$2,979.48	\$2,979.50
Incremento en las provisiones	\$0.00	\$0.00
Incremento en Inversiones producido por revaluación	\$0.00	\$0.00
Ganancia/pérdida en ventas de propiedad, planta y equipo	\$-13,082.78	\$0.00
Incremento en cuentas por cobrar	\$0.00	\$0.00
Flujos de Efectivo Netos de las Actividades de Operación	\$278,514.04	\$644,426.01

Conciliación entre los ingresos presupuestarios y contables, así como entre los egresos presupuestarios y los gastos contables

Conciliación entre el Estado de Actividades y el Estado del Presupuesto de Egresos al 31 de Diciembre de 2024:

Comisión Estatal para la Atención y Protección de los Periodistas Conciliación entre los Ingresos Presupuestarios y Contables Correspondiente del 1 de Enero al 31 de Diciembre de 2024 (Cifras en pesos)	
1. Total de Ingresos Presupuestarios	23,390,928
2. Más ingresos contables no presupuestarios	0
2.1 Ingresos Financieros	0
2.2 Incremento por variación de inventarios	0
2.3 Disminución del exceso de estimaciones por pérdida o deterioro u obsolescencia	0
2.4 Disminución del exceso de provisiones	0
2.5 Otros ingresos y beneficios varios	0
2.6 Otros ingresos contables no presupuestarios	0
3. Menos ingresos presupuestarios no contables	0
3.1 Aprovechamientos Patrimoniales	0
3.2 Ingresos derivados de financiamientos	0
3.3 Otros Ingresos presupuestarios no contables	0
4. Total de Ingresos Contables (4 = 1 + 2 - 3)	23,390,928



Comisión Estatal para la Atención y Protección de los Periodistas Conciliación entre los Egresos Presupuestarios y los Gastos Contables Correspondiente del 1 de Enero al 31 de Diciembre de 2024 (Cifras en pesos)	
1. Total de Egresos (presupuestarios)	23,381,793
2. Menos egresos presupuestarios no contables	1,129,636
2.1 Materias Primas y Materiales de Producción y Comercialización	
2.2 Materiales y Suministros	472,832
2.3 Mobiliario y Equipo de Administración	8,742
2.4 Mobiliario y Equipo Educativo y Recreativo	0
2.5 Equipo e Instrumental Médico y de Laboratorio	0
2.6 Vehículos y Equipo de Transporte	321,651
2.7 Equipo de Defensa y Seguridad	0
2.8 Maquinaria, Otros Equipos y Herramientas	0
2.9 Activos Biológicos	0
2.10 Bienes Inmuebles	0
2.11 Activos Intangibles	0
2.12 Obra Pública en Bienes de Dominio Público	
2.13 Obra Pública en Bienes Propios	0
2.14 Acciones y Participaciones de Capital	0
2.15 Compra de Títulos y Valores	0
2.16 Concesión de Préstamos	
2.17 Inversiones en Fideicomisos, Mandatos y Otros Análogos	0
2.18 Provisiones para Contingencias y Otras Erogaciones Especiales	0
2.19 Amortización de la Deuda Pública	0
2.20 Adeudos de Ejercicios Fiscales Anteriores (ADEFAS)	0
2.21 Otros Egresos Presupuestarios No Contables	326,411
3. Más gastos contables no presupuestales	860,257
3.1 Estimaciones, Depreciaciones, Deterioros, Obsolescencia y Amortizaciones	274,048
3.2 Provisiones	0
3.3 Disminución de inventarios	0
3.4 Otros gastos	0
3.5 Inversión Pública no Capitalizable	
3.6 Materiales y Suministros (consumos)	573,126
3.7 Otros Gastos Contables No Presupuestales	13,083
4. Total de Gasto Contable (4 = 1 - 2 + 3)	23,112,414

De acuerdo a los lineamientos CONAC NOR_01_13_004 ACUERDO POR EL QUE SE EMITEN LO LINEAMIENTOS DIRIGIDOS A ASEGURAR QUE EL SISTEMA DE CONTABILIDAD GUBERNAMENTAL FACILITE EL REGISTRO Y CONTROL DE LOS BIENES MUEBLES E INMUEBLES DEL ENTE PUBLICO, no debe considerarse la Inversión en el capítulo 5000 Bienes Muebles, Inmuebles e Intangibles, así como las adquisiciones en el Capítulo 2000 Materiales en el Estado de Actividades y el Flujo de Efectivo.

De conformidad con NOR_01_13_004 ACUERDO POR EL QUE SE EMITEN LO LINEAMIENTOS DIRIGIDOS A ASEGURAR QUE EL SISTEMA DE CONTABILIDAD GUBERNAMENTAL FACILITE EL REGISTRO Y CONTROL DE LOS BIENES MUEBLES E INMUEBLES DEL ENTE PUBLICO APARTADO C.6 REGISTROS CONTABLES QUE NO SURGEN DE LA MATRIZ DE CONVERSIÓN, hay operaciones no originadas en el presupuesto por las cuales se realizara un asiento únicamente contable, tal como la Depreciación y la Amortización de Bienes Muebles, Inmuebles.

C) NOTAS DE MEMORIA (CUENTAS DE ORDEN)

Ingresos.-

Al 31 de Diciembre de 2024, los Ingresos Estatales recaudados ascienden a \$23,300,900.00, a través de ministraciones por parte de la SEFIPLAN para el pago de nómina y para gastos de operación durante el presente ejercicio; asimismo, es importante señalar que en el periodo que se informa, derivado de las cuentas bancarias productivas del BANCO DEL BAJIO, se han generado rendimientos en los meses de enero a septiembre con un importe de \$90,028.08, lo que significa un techo presupuestal de \$23,390,928.08.

Cuentas de Orden Presupuestarias de Ingresos	
Concepto	2024
Ley de Ingresos Estimada	23,300,900.00
Ley de Ingresos por Ejecutar	0.00
Modificaciones a la Ley de Ingresos Estimada	90,028.08
Ley de Ingresos Devengada	0.0
Ley de Ingresos Recaudada	23,390,928.08

Egresos.-

Para el cierre del ejercicio fiscal 2024, se contó con un Presupuesto Estatal autorizado de \$ 23,300,900.00, destinado a los conceptos de nómina (Capítulo 1000) y gastos de operación (Capítulos 2000, 3000, 4000 y 5000), mismo que fue autorizado el Decreto número 713 de Presupuesto de Egresos del Gobierno del Estado de Veracruz de Ignacio de la Llave y que mediante Acuerdo CEAPP/PLENO/SE-06/12-01-2024, de fecha 12 de enero de 2024, se aprobó su distribución, teniendo dos adecuaciones durante el ejercicio aprobados mediante acuerdos CEAPP/PLENO/SE-03/12-07-2024, de fecha 12 de julio y CEAPP/PLENO/SE-01/17-12-2024, de fecha 17 de diciembre.

Al periodo que informa, se realizaron modificaciones presupuestales derivado de la operatividad del Organismo, por lo que se reducen y amplían a otras partidas según se requiera; motivo por el cual se efectuaron afectaciones presupuestales en los capítulos 2000, 3000, 4000 y 5000, contando con la siguiente integración del presupuesto:

Cuentas de Orden Presupuestarias de Egresos	
Concepto	2024
Presupuesto de Egresos Aprobado	23,300,900.00
Presupuesto de Egresos por Ejercer	7,419.53
Modificaciones al Presupuesto de Egresos Aprobado	90,028.08
Presupuesto de Egresos Comprometido	1,715.16
Presupuesto de Egresos Devengado	0.00
Presupuesto de Egresos Ejercido	0.00
Presupuesto de Egresos Pagado	23,381,793.39

El comparativo entre los Presupuestos de Egresos Autorizados para esta Comisión de los ejercicios 2024 y 2023, es el siguiente:

CAPITULO	CONCEPTO	2024	2023
1000	Servicios personales	\$ 16,811,130.00	\$ 15,161,130.00
2000	Materiales y suministros	459,550.00	\$ 518,985.00
3000	Servicios Generales	3,545,220.00	\$ 3,190,785.00
4000	Transferencias, asignaciones y subsidios	2,163,000.00	\$ 2,700,000.00
5000	Bienes Muebles e Inmuebles	322,000.00	\$ 730,000.00
	TOTAL	\$23,300,900.00	\$ 22,300,900.00

Finalmente, el Sistema de Contabilidad que opera para su información financiera este Organismo, es el SIGMAVER (Sistema Integral Gubernamental Modalidad Armonizado de Veracruz), el cual fue instalado por el Órgano de Fiscalización del Estado de Veracruz y ha sido programado en apego a la Ley General de Contabilidad Gubernamental, Acuerdos emitidos por el Consejo Nacional de Armonización Contable y el Consejo Veracruzano de Armonización Contable.

El Informe de Pasivos contingentes se presenta en ceros porque no existen demandas laborales al momento, ni riesgo de incertidumbre financiera.

Esta entidad no presenta información de Pasivos contingentes en virtud de que no existen demandas laborales al momento, ni riesgo de incertidumbre financiera; de igual forma no se tiene contratado ningún crédito, empréstito o préstamo. Asimismo, al no tener asignación para obras públicas, urbanas, rurales o ambientales, no presenta información sobre Programas y Proyectos de Inversión.

El 31 de Diciembre de 2024, el C. Tulio Moreno Alvarado, Secretario Ejecutivo, autorizó la emisión de los Estados Financieros adjuntos y sus notas.


“Bajo protesta de decir verdad declaramos que los estados financieros y sus notas, son razonablemente correctos y son responsabilidad del emisor”.

ELABORÓ



L.C. ELIZABETH VELA AVILA
JEFA DEL DEPARTAMENTO DE RECURSOS
FINANCIEROS

REVISÓ



L.E. JORGE ALBERTO GUZMÁN CRUZ
DIRECTOR DE ADMINISTRACIÓN

AUTORIZÓ



C. TULLIO MORENO ALVARADO
SECRETARIO EJECUTIVO



ANEXO 1

CIERRE MENSUAL AL MES DE DICIEMBRE 2024					
PARTIDA		SALDO INICIAL	ENTRADAS	SALIDAS	FINAL
211	MATERIALES Y ÚTILES DE OFICINA	\$41,325.44	\$8,249.98	\$5,534.96	\$44,040.46
214	MAT. Y UTILES PARA PROC. DE INFORMATICOS	\$6,697.83	\$0.00	\$57.80	\$6,640.03
216	MATERIAL DE LIMPIEZA	\$12,209.48	\$0.00	\$2,753.24	\$9,456.24
223	UTENSILIOS PARA SERVICIOS DE ALIMENTACIÓN	\$0.00	\$0.00	\$0.00	\$0.00
246	MATERIAL ELECTRICO	\$178.99	\$0.00	\$0.00	\$178.99
249	MATERIALES Y ARTICULOS DE CONSTRUCCIÓN Y REPARACIÓN	\$0.00	\$0.00	\$0.00	\$0.00
253	MEDICINAS Y PRODUCTOS FARMACÉUTICOS	\$0.00	\$0.00	\$0.00	\$0.00
271	VESTUARIOS Y UNIFORMES	\$0.00	\$0.00	\$0.00	\$0.00
272	PRENDAS DE SEGURIDAD Y PROTECCION DE PERSONAL	\$0.00	\$0.00	\$0.00	\$0.00
291	HERRAMIENTAS MENORES	\$482.72	\$0.00	\$0.00	\$482.72
294	REFACCIONES Y ACCESORIOS DE EQUIPO DE CÓMPUTO	\$5,403.96	\$3,350.00	\$3,350.00	\$5,403.96
298	REFACCIONES Y ACCESORIOS MENORES DE MAQUINARIA Y OTROS EQUIPOS	\$0.00	\$0.00	\$0.00	\$0.00
441	EQUIPO DE CÓMPUTO, ELECTRÓNICO Y TECNÓLOGICO PARA DONACIÓN	\$274,107.37	\$132,856.03	\$61,916.94	\$345,046.46
TOTAL GENERAL		\$340,405.79	\$144,456.01	\$73,612.94	\$411,248.86



Comisión Estatal para la
Atención y Protección de
los Periodistas



200 AÑOS
VERACRUZ
DE IGNACIO DE LA LLAVE
COMO PARTE DE LA FEDERACIÓN

8. Estado Analítico del Activo

200 AÑOS
VERACRUZ



Comisión Estatal para la Atención y Protección
Estado Analítico del Activo
Del 1 de Enero al 31 de Diciembre del 2024
(Cifras en Pesos)

Concepto	Saldo Inicial	Cargos del Periodo	Abonos del Periodo	Saldo Final	Variación del Periodo
ACTIVO	\$1,268,483.26	\$50,654,310.44	\$50,363,832.71	\$1,558,960.99	\$290,477.73
ACTIVO CIRCULANTE	\$173,167.56	\$49,563,485.47	\$49,316,269.48	\$420,383.55	\$247,215.99
Efectivo y Equivalentes	\$6,671.71	\$23,649,224.63	\$23,646,761.65	\$9,134.69	\$2,462.98
Derechos a Recibir Efectivo o Equivalentes	\$0.00	\$24,493,511.83	\$24,493,511.83	\$0.00	\$0.00
Derechos a Recibir Bienes o Servicios	\$0.00	\$0.00	\$0.00	\$0.00	\$0.00
Inventarios	\$0.00	\$0.00	\$0.00	\$0.00	\$0.00
Almacenes	\$166,495.85	\$1,420,749.01	\$1,175,996.00	\$411,248.86	\$244,753.01
Estimación por Pérdida o Deterioro de Activos Circulantes	\$0.00	\$0.00	\$0.00	\$0.00	\$0.00
Otros Activos Circulantes	\$0.00	\$0.00	\$0.00	\$0.00	\$0.00
ACTIVO NO CIRCULANTE	\$1,095,315.70	\$1,090,824.97	\$1,047,563.23	\$1,138,577.44	\$43,261.74
Inversiones Financieras a Largo Plazo	\$0.00	\$0.00	\$0.00	\$0.00	\$0.00
Derechos a Recibir Efectivo o Equivalentes a Largo Plazo	\$0.00	\$104.04	\$104.04	\$0.00	\$0.00
Bienes Inmuebles, Infraestructura y Construcciones en Proceso	\$0.00	\$0.00	\$0.00	\$0.00	\$0.00
Bienes Muebles	\$4,658,919.61	\$346,892.50	\$29,582.28	\$4,976,229.83	\$317,310.22
Activos Intangibles	\$89,006.80	\$0.00	\$0.00	\$89,006.80	\$0.00
Depreciación, Deterioro y Amortización Acumulada de Bienes	-\$3,652,610.71	\$743,828.43	\$1,017,876.91	-\$3,926,659.19	-\$274,048.48
Activos Diferidos	\$0.00	\$0.00	\$0.00	\$0.00	\$0.00
Estimación por Pérdida o Deterioro de Activos no Circulantes	\$0.00	\$0.00	\$0.00	\$0.00	\$0.00
Otros Activos no Circulantes	\$0.00	\$0.00	\$0.00	\$0.00	\$0.00

Bajo protesta de decir verdad declaramos que los Estados Financieros y sus Notas, son razonablemente correctos y son responsabilidad del emisor



ELABORO
 L.C. ELIZABETH VELA AVILA
 JEFA DEL DEPARTAMENTO DE RECURSOS
 FINANCIEROS

REVISÓ
 L.E. JORGE ALBERTO GUZMÁN CRUZ
 DIRECTOR DE ADMINISTRACIÓN

AUTORIZO
 C. TULIO MORENO ALVARADO
 SECRETARIO EJECUTIVO



Comisión Estatal para la
Atención y Protección de
los Periodistas



200 AÑOS
VERACRUZ
DE IGNACIO DE LA LLAVE
COMO PARTE DE LA FEDERACIÓN

9. Estado Analítico de la Deuda y Otros Pasivos

200 AÑOS
VERACRUZ



Comisión Estatal para la Atención y Protección de los Periodistas
Estado Analítico de la Deuda y Otros Pasivos


Del 1 de enero al 31 de diciembre de 2024
(cifras en pesos)

Denominación de las Deudas	Moneda de Contratación	Institución o País Acreedor	Saldo Inicial del Periodo	Saldo Final del Periodo
DEUDA PÚBLICA				
Corto Plazo				
Deuda Interna			\$0.00	\$0.00
Instituciones de Crédito			\$0.00	\$0.00
Títulos y Valores			\$0.00	\$0.00
Arrendamientos Financieros			\$0.00	\$0.00
Deuda Externa			\$0.00	\$0.00
Organismos Financieros Internacionales			\$0.00	\$0.00
Deuda Bilateral			\$0.00	\$0.00
Titulos y Valores			\$0.00	\$0.00
Arrendamientos Financieros			\$0.00	\$0.00
Subtotal de Deuda Pública a Corto Plazo			\$0.00	\$0.00
Largo Plazo				
Deuda Interna			\$0.00	\$0.00
Instituciones de Crédito			\$0.00	\$0.00
Títulos y Valores			\$0.00	\$0.00
Arrendamientos Financieros			\$0.00	\$0.00
Deuda Externa			\$0.00	\$0.00
Organismos Financieros Internacionales			\$0.00	\$0.00
Deuda Bilateral			\$0.00	\$0.00
Titulos y Valores			\$0.00	\$0.00
Arrendamientos Financieros			\$0.00	\$0.00
Subtotal de Deuda Pública a Largo Plazo			\$0.00	\$0.00
Total de Otros Pasivos			\$0.00	\$0.00
Total de Deuda Pública y Otros Pasivos			\$0.00	\$0.00

Bajo protesta de decir verdad declaramos que los Estados Financieros y sus Notas son razonablemente correctos y responsabilidad del emisor




ELABORÓ
L.C. ELIZABETH VELA AVILA
JEFA DEL DEPARTAMENTO DE RECURSOS
FINANCIEROS



REVISÓ
L.E. JORGE ALBERTO GUZMÁN CRUZ
DIRECTOR DE ADMINISTRACIÓN



AUTORIZÓ
C. TULIO MORENO ALVARADO
SECRETARIO EJECUTIVO



Comisión Estatal para la
Atención y Protección de
los Periodistas



200 AÑOS
VERACRUZ
DE IGNACIO DE LA LLAVE
COMO PARTE DE LA FEDERACIÓN

10. Estado Analítico de Ingresos

200 AÑOS
VERACRUZ



Comisión Estatal para la Atención y Protección de los Periodistas
 Estado Analítico de Ingresos
 del 1 de enero al 31 de diciembre de 2024

Rubro de Ingresos	Ingreso					Diferencia (6 = 5 - 1)
	Estimado	Ampliaciones y Reducciones	Modificado (3 = 1 + 2)	Devengado	Recaudado	
	(1)	(2)	(3 = 1 + 2)	(4)	(5)	
Impuestos	-	-	-	-	-	-
Cuotas y aportaciones de seguridad social	-	-	-	-	-	-
Contribuciones de Mejoras	-	-	-	-	-	-
Derechos	-	-	-	-	-	-
Productos	-	\$90,028.08	\$90,028.08	\$90,028.08	\$90,028.08	\$90,028.08
Aprovechamientos	-	-	-	-	-	-
Ingresos por Venta de Bienes, Prestación de Servicios y Otros Ingresos	-	-	-	-	-	-
Participaciones, Aportaciones, Convenios, Incentivos Derivados de la Colaboración Fiscal y Fondos Distintos de Aportaciones	-	-	-	-	-	-
Transferencias, Asignaciones, Subsidios y Subvenciones, y Pensiones y Jubilaciones	\$23,300,900.00	-	\$23,300,900.00	\$23,300,900.00	\$23,300,900.00	-
Ingresos Derivados de financiamiento	-	-	-	-	-	-
Total	\$23,300,900.00	\$90,028.08	\$23,390,928.08	\$23,390,928.08	\$23,390,928.08	\$90,028.08
					Ingresos excedentes	
Estado Analítico de Ingresos Por Fuente de Financiamiento	Ingreso					Diferencia (6 = 5 - 1)
	Estimado	Ampliaciones y Reducciones	Modificado (3 = 1 + 2)	Devengado	Recaudado	
	(1)	(2)	(3 = 1 + 2)	(4)	(5)	
Ingresos del Poder Ejecutivo Federal o Estatal y de los Municipios	-	-	-	-	-	-
Impuestos	-	-	-	-	-	-
Cuotas y aportaciones de seguridad social	-	-	-	-	-	-
Contribuciones de Mejoras	-	-	-	-	-	-
Derechos	-	-	-	-	-	-
Productos	-	-	-	-	-	-
Aprovechamientos	-	-	-	-	-	-
Participaciones, Aportaciones, Convenios, Incentivos Derivados de la Colaboración Fiscal y Fondos Distintos de Aportaciones	-	-	-	-	-	-
Transferencias, Asignaciones, Subsidios y Subvenciones, y Pensiones y Jubilaciones	-	-	-	-	-	-
Ingresos de los Entes Públicos de los Poderes Legislativo y Judicial, de los Órganos Autónomos y del Sector Paraestatal o Paramunicipal, así como de las Empresas Productivas del Estado	\$23,300,900.00	\$90,028.08	\$23,390,928.08	\$23,390,928.08	\$23,390,928.08	\$90,028.08
Cuotas y aportaciones de seguridad social	-	-	-	-	-	-
Productos	-	\$90,028.08	\$90,028.08	\$90,028.08	\$90,028.08	\$90,028.08
Ingresos por Venta de Bienes, Prestación de Servicios y Otros Ingresos	-	-	-	-	-	-
Transferencias, Asignaciones, Subsidios y Subvenciones, y Pensiones y Jubilaciones	\$23,300,900.00	-	\$23,300,900.00	\$23,300,900.00	\$23,300,900.00	-
Ingresos derivados de financiamiento	-	-	-	-	-	-
Ingresos Derivados de Financiamientos	-	-	-	-	-	-
Total	\$23,300,900.00	\$90,028.08	\$23,390,928.08	\$23,390,928.08	\$23,390,928.08	\$90,028.08
					Ingresos excedentes	



ELABORÓ
 L. S. ELIZABETH VELA ÁVILA
 JEFA DEL DEPARTAMENTO DE RECURSOS FINANCIEROS

REVISÓ
 L. E. JORGE ALBERTO GUZMÁN CRUZ
 DIRECTOR DE ADMINISTRACIÓN

AUTORIZÓ
 C. TULIO MORENO ALVARADO
 SECRETARIO EJECUTIVO



11. Estado Analítico del Ejercicio del Presupuesto de Egresos

- a) **Clasificación Administrativa**
- b) **Clasificación Económica.**
- c) **Clasificación por Objeto del Gasto.**
- d) **Clasificación Funcional.**



Comisión Estatal para la Atención y Protección de los Periodistas
Estado Analítico del Ejercicio del Presupuesto de Egresos
Clasificación Administrativa
del 1 de enero al 31 de diciembre de 2024

Concepto	Egresos					Subejercicio
	Aprobado	Ampliaciones / Reducciones	Modificado	Devengado	Pagado	
	1	2	3 = (1 + 2)	4	5	6 = (3 - 4)
Presidencia del Pleno	\$2,944,313.97	\$31,816.83	\$2,976,130.80	\$2,976,130.80	\$2,976,130.80	
Contraloría Interna	\$1,790,252.53	\$2,832.21	\$1,793,084.74	\$1,793,084.74	\$1,793,084.74	
Secretaría Ejecutiva	\$4,480,334.32	\$-245,707.88	\$4,234,626.44	\$4,234,012.44	\$4,234,012.44	\$614
Dirección de Atención y Protección	\$7,028,297.52	\$-13,391.53	\$7,014,905.99	\$7,014,418.66	\$7,014,418.66	\$487
Dirección Jurídica	\$1,590,478.32	\$133,355.76	\$1,723,834.08	\$1,723,834.08	\$1,723,834.08	
Dirección de Administración	\$5,467,223.34	\$181,122.69	\$5,648,346.03	\$5,640,312.67	\$5,640,312.67	\$8,034
Total del Gasto	\$23,300,900.00	\$90,028.08	\$23,390,928.08	\$23,381,793.39	\$23,381,793.39	\$9,134



ELABORO
L.C. ELIZABETH VELA AVILA
JEFA DEL DEPARTAMENTO DE RECURSOS FINANCIEROS

REVISO
L.E. JORGE ALBERTO GUZMÁN CRUZ
DIRECTOR DE ADMINISTRACIÓN


AUTORIZO
C. TULIO MORENO ALVARADO
SECRETARIO EJECUTIVO





Comisión Estatal para la Atención y Protección de los Periodistas
Estado Analítico del Ejercicio del Presupuesto de Egresos
Clasificación Económica (por Tipo de Gasto)
del 1 de enero al 31 de diciembre de 2024

Concepto	Egresos					Subejercicio 6 = (3 - 4)
	Aprobado	Ampliaciones / Reducciones	Modificado	Devengado	Pagado	
	1	2	3 = (1 + 2)	4	5	
Gasto Corriente	\$23,265,900.00	\$-205,364.92	\$23,060,535.08	\$23,051,400.39	\$23,051,400.39	\$9,13
Gasto de Capital	\$35,000.00	\$295,393.00	\$330,393.00	\$330,393.00	\$330,393.00	
Amortización de la deuda y disminución de pasivos	-	-	-	-	-	
Pensiones y Jubilaciones	-	-	-	-	-	
Participaciones	-	-	-	-	-	
Total del Gasto	\$23,300,900.00	\$90,028.08	\$23,390,928.08	\$23,381,793.39	\$23,381,793.39	\$9,13




ELABORO
L.C. ELIZABETH VELA AVILA
JEFA DEL DEPARTAMENTO DE RECURSOS FINANCIEROS


REVISO
L.E. JORGE ALBERTO GUZMÁN CRUZ
DIRECTOR DE ADMINISTRACIÓN


AUTORIZO
C. TULIO MORENO ALVARADO
SECRETARIO EJECUTIVO



Comisión Estatal para la Atención y Protección de los Periodistas
Estado Analítico del Ejercicio del Presupuesto de Egresos
Clasificación por Objeto del Gasto (Capítulo y Concepto)
del 1 de enero al 31 de diciembre de 2024

Concepto	Egresos					Subejercicio 6 = (3 - 4)
	Aprobado	Ampliaciones / Reducciones	Modificado	Devengado	Pagado	
	1	2	3 = (1 + 2)	4	5	
Servicios personales	\$16,811,130.00	-	\$16,811,130.00	\$16,809,414.84	\$16,809,414.84	\$1,715.16
Remuneraciones al Personal de Carácter Permanente	\$3,928,637.00	\$-159,203.00	\$3,769,434.00	\$3,769,434.00	\$3,769,434.00	-
Remuneraciones al personal de carácter transitorio	\$3,223,835.00	\$296,144.83	\$3,519,979.83	\$3,519,979.83	\$3,519,979.83	-
Remuneraciones adicionales y especiales	\$1,738,260.00	\$-61,012.21	\$1,677,247.79	\$1,677,247.79	\$1,677,247.79	-
Seguridad social	\$1,370,867.00	\$-49,134.68	\$1,321,732.32	\$1,321,732.32	\$1,321,732.32	-
Otras prestaciones sociales y económicas	\$6,549,531.00	\$-26,794.94	\$6,522,736.06	\$6,521,020.90	\$6,521,020.90	\$1,715.16
Previsiones	-	-	-	-	-	-
Pago de estímulos a servidores públicos	-	-	-	-	-	-
Materiales y suministros	\$459,550.00	\$13,282.21	\$472,832.21	\$472,832.21	\$472,832.21	-
Materiales de administración, emisión de documentos y artículos oficiales	\$71,300.00	\$-4,766.11	\$66,533.89	\$66,533.89	\$66,533.89	-
Alimentos y utensilios	\$24,300.00	\$1,111.95	\$25,411.95	\$25,411.95	\$25,411.95	-
Materias primas y materiales de producción y comercialización	-	-	-	-	-	-
Materiales y artículos de construcción y de reparación	\$1,200.00	\$731.53	\$1,931.53	\$1,931.53	\$1,931.53	-
Productos químicos, farmacéuticos y de laboratorio	\$1,250.00	\$-67.32	\$1,182.68	\$1,182.68	\$1,182.68	-
Combustibles, lubricantes y aditivos	\$310,000.00	\$11,692.32	\$321,692.32	\$321,692.32	\$321,692.32	-
Vestuario, blancos, prendas de protección y artículos deportivos	-	-	-	-	-	-
Materiales y suministros para seguridad	-	-	-	-	-	-
Herramientas, refacciones y accesorios menores	\$51,500.00	\$4,579.84	\$56,079.84	\$56,079.84	\$56,079.84	-
Servicios generales	\$3,495,220.00	\$60,107.60	\$3,555,327.60	\$3,547,908.24	\$3,547,908.24	\$7,419.36
Servicios básicos	\$162,200.00	\$-19,722.63	\$142,477.37	\$142,477.37	\$142,477.37	-
Servicios de arrendamiento	\$428,436.00	\$-10,652.77	\$417,783.23	\$417,780.28	\$417,780.28	\$2.95
Servicios Profesionales, Científicos y Técnicos y Otros Servicios	\$1,006,254.00	\$-171,220.00	\$835,034.00	\$835,034.00	\$835,034.00	-
Servicios financieros, bancarios y comerciales	\$94,750.00	\$-7,796.73	\$86,953.27	\$86,953.27	\$86,953.27	-
Servicios de instalación, reparación, mantenimiento y conservación	\$147,009.00	\$-26,108.47	\$120,900.53	\$120,900.53	\$120,900.53	-
Servicios de comunicación social y publicidad	\$11,500.00	\$16,185.52	\$27,685.52	\$27,685.52	\$27,685.52	-
Servicios de traslado y viáticos	\$644,170.00	\$2,197.63	\$646,367.63	\$646,367.63	\$646,367.63	-
Servicios oficiales	\$458,000.00	\$272,643.00	\$730,643.00	\$723,226.59	\$723,226.59	\$7,416.41
Otros servicios generales	\$542,901.00	\$4,582.05	\$547,483.05	\$547,483.05	\$547,483.05	-
Transferencias, asignaciones, subsidios y otras ayudas	\$2,500,000.00	\$-278,754.73	\$2,221,245.27	\$2,221,245.10	\$2,221,245.10	\$0.17
Transferencias internas y asignaciones al sector público	-	-	-	-	-	-
Transferencias al resto del sector público	-	-	-	-	-	-
Subsidios y subvenciones	-	-	-	-	-	-
Ayudas sociales	\$2,500,000.00	\$-278,754.73	\$2,221,245.27	\$2,221,245.10	\$2,221,245.10	\$0.17



Comisión Estatal para la Atención y Protección de los Periodistas
Estado Analítico del Ejercicio del Presupuesto de Egresos
Clasificación por Objeto del Gasto (Capítulo y Concepto)
del 1 de enero al 31 de diciembre de 2024

Concepto	Egresos					Subejercicio 6 = (3 - 4)
	Aprobado	Ampliaciones / Reducciones	Modificado	Devengado	Pagado	
	1	2	3 = (1 + 2)	4	5	
Pensiones y jubilaciones	-	-	-	-	-	-
Transferencias a Fideicomisos, Mandatos y Otros Análogos	-	-	-	-	-	-
Transferencias a la seguridad social	-	-	-	-	-	-
Donativos	-	-	-	-	-	-
Transferencias al exterior	-	-	-	-	-	-
Bienes muebles, inmuebles e intangibles	\$35,000.00	\$295,393.00	\$330,393.00	\$330,393.00	\$330,393.00	
Mobiliario y equipo de administración	\$35,000.00	-\$26,258.00	\$8,742.00	\$8,742.00	\$8,742.00	
Mobiliario y equipo educacional y recreativo	-	-	-	-	-	-
Equipo e instrumental médico y de laboratorio	-	-	-	-	-	-
Vehículos y equipo de transporte	-	\$321,651.00	\$321,651.00	\$321,651.00	\$321,651.00	
Equipo de defensa y seguridad	-	-	-	-	-	-
Maquinaria, otros equipos y herramientas	-	-	-	-	-	-
Activos biológicos	-	-	-	-	-	-
Bienes inmuebles	-	-	-	-	-	-
Activos intangibles	-	-	-	-	-	-
Inversión pública	-	-	-	-	-	-
Obra Pública en Bienes de Dominio Público	-	-	-	-	-	-
Obra Pública en Bienes Propios	-	-	-	-	-	-
Proyectos Productivos y Acciones de Fomento	-	-	-	-	-	-
Inversiones financieras y otras provisiones	-	-	-	-	-	-
Inversiones para el fomento de actividades productivas	-	-	-	-	-	-
Acciones y Participaciones de Capital	-	-	-	-	-	-
Compra de Títulos y Valores	-	-	-	-	-	-
Concesión de Préstamos	-	-	-	-	-	-
Inversiones en Fideicomisos, Mandatos y Otros Análogos	-	-	-	-	-	-
Otras Inversiones Financieras	-	-	-	-	-	-
Provisiones para contingencias y otras erogaciones especiales	-	-	-	-	-	-
Participaciones y aportaciones	-	-	-	-	-	-
Participaciones	-	-	-	-	-	-
Aportaciones	-	-	-	-	-	-
Convenios	-	-	-	-	-	-
Deuda pública	-	-	-	-	-	-
Amortización de la deuda pública	-	-	-	-	-	-
Intereses de la deuda pública	-	-	-	-	-	-



Comisión Estatal para la Atención y Protección de los Periodistas
Estado Analítico del Ejercicio del Presupuesto de Egresos
Clasificación por Objeto del Gasto (Capítulo y Concepto)
del 1 de enero al 31 de diciembre de 2024

Concepto	Egresos					Subejercicio
	Aprobado	Ampliaciones / Reducciones	Modificado	Devengado	Pagado	
	1	2	3 = (1 + 2)	4	5	6 = (3 - 4)
Comisiones de la deuda pública	-	-	-	-	-	-
Gastos de la deuda pública	-	-	-	-	-	-
Costo por coberturas	-	-	-	-	-	-
Apoyos financieros	-	-	-	-	-	-
Adeudos de ejercicios fiscales anteriores (ADEFAS)	-	-	-	-	-	-
Total del Gasto	\$23,300,900.00	\$90,028.08	\$23,390,928.08	\$23,381,793.39	\$23,381,793.39	\$9,134.69



ELABORO
L.C. ELIZABETH VELA AVILA
JEFA DEL DEPARTAMENTO DE RECURSOS FINANCIEROS

REVISÓ
L.E. JORGE ALBERTO GUZMÁN CRUZ
DIRECTOR DE ADMINISTRACIÓN

AUTORIZO
C. TULIO MORENO ALVARADO
SECRETARIO EJECUTIVO



Comisión Estatal para la Atención y Protección de los Periodistas
 Estado Analítico del Ejercicio del Presupuesto de Egresos
 Clasificación Funcional (Finalidad y Función)
 del 1 de enero al 31 de diciembre de 2024

Concepto	Egresos					Subejercicio 6 = (3 - 4)
	Aprobado	Ampliaciones / Reducciones	Modificado	Devengado	Pagado	
	1	2	3 = (1 + 2)	4	5	
Gobierno	\$23,300,900.00	\$90,028.08	\$23,390,928.08	\$23,381,793.39	\$23,381,793.39	\$9,134.69
Legislación	-	-	-	-	-	-
Justicia	-	-	-	-	-	-
Coordinación de la política de gobierno	\$23,300,900.00	\$90,028.08	\$23,390,928.08	\$23,381,793.39	\$23,381,793.39	\$9,134.69
Relaciones Exteriores	-	-	-	-	-	-
Asuntos Financieros Y Hacendarios	-	-	-	-	-	-
Seguridad Nacional	-	-	-	-	-	-
Asuntos de Orden Público y de Seguridad Interior	-	-	-	-	-	-
Otros Servicios Generales	-	-	-	-	-	-
Desarrollo Social	-	-	-	-	-	-
Protección Ambiental	-	-	-	-	-	-
Vivienda y Servicios a la Comunidad	-	-	-	-	-	-
Salud	-	-	-	-	-	-
Recreación, Cultura y Otras Manifestaciones Sociales	-	-	-	-	-	-
Educación	-	-	-	-	-	-
Protección Social	-	-	-	-	-	-
Otros Asuntos Sociales	-	-	-	-	-	-
Desarrollo Económico	-	-	-	-	-	-
Asuntos Económicos, Comerciales y Laborales en General	-	-	-	-	-	-
Agropecuaria, Silvicultura, Pesca y Caza	-	-	-	-	-	-
Combustibles y Energía	-	-	-	-	-	-
Minería, Manufacturas y Construcción	-	-	-	-	-	-
Transporte	-	-	-	-	-	-
Comunicaciones	-	-	-	-	-	-
Turismo	-	-	-	-	-	-
Ciencia, Tecnología e Innovación	-	-	-	-	-	-
Otras Industrias y Otros Asuntos Económicos	-	-	-	-	-	-
Otras No Clasificadas en Funciones Anteriores	-	-	-	-	-	-
Transacciones De La Deuda Pública / Costo Financiero De La Deuda	-	-	-	-	-	-
Transferencias, Participaciones Y Aportaciones Entre Diferentes Niveles y Órdenes de Gobierno	-	-	-	-	-	-
Saneamiento Del Sistema Financiero	-	-	-	-	-	-
Adeudos De Ejercicios Fiscales Anteriores	-	-	-	-	-	-
Total del Gasto	\$23,300,900.00	\$90,028.08	\$23,390,928.08	\$23,381,793.39	\$23,381,793.39	\$9,134.69



ELABORÓ
 L.C. ELIZABETH VEILA AVILA
 JEFA DEL DEPARTAMENTO DE RECURSOS
 FINANCIEROS

REVISÓ
 L.E. JORGE ALBERTO GUZMÁN CRUZ
 DIRECTOR DE ADMINISTRACIÓN


AUTORIZÓ
 C. TULLIO MORENO AVARADO
 SECRETARIO EJECUTIVO





12. Estado de Endeudamiento Neto

Comisión Estatal para la Atención y Protección de los Periodistas
Endeudamiento Neto
Del 01 de Enero al 31 de Diciembre 2024

Identificación de Crédito o Instrumento	Contratación / Colocación	Amortización	Endeudamiento Neto
	A	B	C = A - B
Créditos Bancarios			
	0	0	0
			0
EL ORGANISMO NO REGISTRA CONTRATACIÓN DE CRÉDITOS			
			0
			0
			0
			0
Total Créditos Bancarios	0	0	0
Otros Instrumentos de Deuda			
			0
			0
			0
			0
			0
			0
			0
			0
Total Otros Instrumentos de Deuda	0	0	0
TOTAL	0	0	0


 ELABORÓ
 L.C. ELIZABETH VELA AVILA
 JEFA DEL DEPARTAMENTO DE
 RECURSOS FINANCIEROS


 REVISÓ
 J.E. JORGE ALBERTO GUZMÁN CRUZ
 DIRECTOR DE ADMINISTRACIÓN


 AUTORIZÓ
 C. TULIO MORENO ALVARADO
 SECRETARIO EJECUTIVO



Comisión Estatal para la
Atención y Protección de
los Periodistas





200 AÑOS
VERACRUZ
DE IGNACIO DE LA LLAVE
COMO PARTE DE LA FEDERACIÓN


13. Estado de Intereses de la Deuda


200 AÑOS
VERACRUZ

Comisión Estatal para la Atención y Protección de los Periodistas Intereses de la Deuda Del 1 de Enero al 31 de Diciembre de 2024		
Identificación de Crédito o Instrumento	Devengado Créditos Bancarios	Pagado
NO APLICA		
Total de Intereses de Créditos Bancarios	0	0
Otros Instrumentos de Deuda		
Total de Intereses de Otros Instrumentos de Deuda	0	0
TOTAL	0	0


 ELABORÓ
 L.C. ELIZABETH VELA AVILA
 JEFA DEL DEPARTAMENTO DE
 RECURSOS FINANCIEROS


 REVISÓ
 L.E. JORGE ALBERTO GUZMÁN CRUZ
 DIRECTOR DE ADMINISTRACIÓN


 AUTORIZÓ
 C. TULIO MORENO ALVARADO
 SECRETARIO EJECUTIVO



Comisión Estatal para la
Atención y Protección de
los Periodistas



200 años
VERACRUZ
DE IGNACIO DE LA LLAVE
COMO PARTE DE LA FEDERACIÓN

14. Flujos de Fondos (Indicadores de Postura Fiscal)

200 años
VERACRUZ

Comisión Estatal para la Atención y Protección de los Periodistas
Indicadores de Postura Fiscal
Del 1 de Enero al 31 de Diciembre de 2024

Concepto	Estimado	Devengado	Pagado ³
I. Ingresos Presupuestarios (I=1+2)	23,300,900	23,390,928	23,390,928
1. Ingresos del Gobierno de la Entidad Federativa ¹	23,300,900	23,390,928	23,390,928
2. Ingresos del Sector Paraestatal ¹	0	0	0
II. Egresos Presupuestarios (II=3+4)	23,300,900	23,381,793	23,381,793
3. Egresos del Gobierno de la Entidad Federativa ²	23,300,900	23,381,793	23,381,793
4. Egresos del Sector Paraestatal ²	0	0	0
III. Balance Presupuestario (Superávit o Déficit) (III = I - II)	0	9,135	9,135


Concepto	Estimado	Devengado	Pagado ³
III. Balance presupuestario (Superávit o Déficit)	0	9,135	9,135
IV. Intereses, Comisiones y Gastos de la Deuda			
V. Balance Primario (Superávit o Déficit) (V= III - IV)	0	9,135	9,135

Concepto	Estimado	Devengado	Pagado ³
A. Financiamiento	0	0	0
B. Amortización de la deuda			
C. Financiamiento Neto (C = A - B)	0	0	0


¹ Los Ingresos que se presentan son los ingresos presupuestario totales sin incluir los ingresos por financiamientos. Los Ingresos del Gobierno de la Entidad Federativa corresponden a los del Poder Ejecutivo, Legislativo Judicial y Autónomos.

² Los egresos que se presentan son los egresos presupuestarios totales sin incluir los egresos por amortización. Los egresos del Gobierno de la Entidad Federativa corresponden a los del Poder Ejecutivo, Legislativo, Judicial y Órganos Autónomos.

³ Para Ingresos se reportan los ingresos recaudados; para egresos se reportan los egresos pagados.


 ELABORÓ
 L.C. ELIZABETH VELA AVILA
 JEFA DEL DEPARTAMENTO DE
 RECURSOS FINANCIEROS


 REVISÓ
 E.E. JORGE ALBERTO GUZMÁN CRUZ
 DIRECTOR DE ADMINISTRACIÓN


 AUTORIZÓ
 C. TULLIO MORENO ALVARADO
 SECRETARIO EJECUTIVO



Comisión Estatal para la
Atención y Protección de
los Periodistas



200 AÑOS
VERACRUZ
DE IGNACIO DE LA LLAVE
COMO PARTE DE LA FEDERACIÓN

15. Gastos por Categoría Programática.

200 AÑOS
VERACRUZ



Comisión Estatal para la Atención y Protección de los Periodistas

Gasto por Categoría Programática
Del 1 de enero al 31 de diciembre de 2024

Concepto	Egreso					Subejercicio 6 = (3 - 4)
	Aprobado	Ampliaciones/ (Reducciones)	Modificado	Devengado	Pagado	
	(1)	(2)	3 = (1 + 2)	(4)	(5)	
Programas	\$0.00	\$0.00	\$0.00	\$0.00	\$0.00	\$0.00
Subsidios: Sector Social y Privado o Entidades Federativas y Municipios	\$0.00	\$0.00	\$0.00	\$0.00	\$0.00	\$0.00
Sujetos a Reglas de Operación	\$0.00	\$0.00	\$0.00	\$0.00	\$0.00	\$0.00
Otros Subsidios	\$0.00	\$0.00	\$0.00	\$0.00	\$0.00	\$0.00
Desempeño de las Funciones	\$0.00	\$0.00	\$0.00	\$0.00	\$0.00	\$0.00
Prestación de Servicios Públicos	\$23,300,900.00	\$90,028.08	\$23,390,928.08	\$23,381,793.39	\$23,381,793.39	\$9,134.69
Provisión de Bienes Públicos	\$0.00	\$0.00	\$0.00	\$0.00	\$0.00	\$0.00
Planeación, seguimiento y evaluación de políticas públicas	\$0.00	\$0.00	\$0.00	\$0.00	\$0.00	\$0.00
Promoción y fomento	\$0.00	\$0.00	\$0.00	\$0.00	\$0.00	\$0.00
Regulación y supervisión	\$0.00	\$0.00	\$0.00	\$0.00	\$0.00	\$0.00
Funciones de las Fuerzas Armadas (Únicamente Gobierno Federal)	\$0.00	\$0.00	\$0.00	\$0.00	\$0.00	\$0.00
Específicos	\$0.00	\$0.00	\$0.00	\$0.00	\$0.00	\$0.00
Proyectos de Inversión	\$0.00	\$0.00	\$0.00	\$0.00	\$0.00	\$0.00
Administrativos y de Apoyo	\$0.00	\$0.00	\$0.00	\$0.00	\$0.00	\$0.00
Apoyo al proceso presupuestario y para mejorar la eficiencia institucional	\$0.00	\$0.00	\$0.00	\$0.00	\$0.00	\$0.00
Apoyo a la función pública y al mejoramiento de la gestión	\$0.00	\$0.00	\$0.00	\$0.00	\$0.00	\$0.00
Operaciones ajenas	\$0.00	\$0.00	\$0.00	\$0.00	\$0.00	\$0.00
Compromisos	\$0.00	\$0.00	\$0.00	\$0.00	\$0.00	\$0.00
Obligaciones de cumplimiento de resolución jurisdiccional	\$0.00	\$0.00	\$0.00	\$0.00	\$0.00	\$0.00
Desastres Naturales	\$0.00	\$0.00	\$0.00	\$0.00	\$0.00	\$0.00
Obligaciones	\$0.00	\$0.00	\$0.00	\$0.00	\$0.00	\$0.00
Pensiones y jubilaciones	\$0.00	\$0.00	\$0.00	\$0.00	\$0.00	\$0.00
Aportaciones a la seguridad social	\$0.00	\$0.00	\$0.00	\$0.00	\$0.00	\$0.00
Aportaciones a fondos de estabilización	\$0.00	\$0.00	\$0.00	\$0.00	\$0.00	\$0.00
Aportaciones a fondos de inversión y reestructura de pensiones	\$0.00	\$0.00	\$0.00	\$0.00	\$0.00	\$0.00
Programas de Gasto Federalizado (Gobierno Federal)	\$0.00	\$0.00	\$0.00	\$0.00	\$0.00	\$0.00
Gasto Federalizado	\$0.00	\$0.00	\$0.00	\$0.00	\$0.00	\$0.00
Participaciones a entidades federativas y municipios	\$0.00	\$0.00	\$0.00	\$0.00	\$0.00	\$0.00
Costo financiero, deuda o apoyos a deudores y ahorradores de la banca	\$0.00	\$0.00	\$0.00	\$0.00	\$0.00	\$0.00
Adeudos de ejercicios fiscales anteriores	\$0.00	\$0.00	\$0.00	\$0.00	\$0.00	\$0.00
Total del Gasto	\$23,300,900.00	\$90,028.08	\$23,390,928.08	\$23,381,793.39	\$23,381,793.39	\$9,134.69

ELABORO
L.C. ELIZABETH VELA AVILA
JEFA DEL DEPARTAMENTO DE RECURSOS FINANCIEROSREVISÓ
L.E. JORGE ALBERTO GUZMÁN CRUZ
DIRECTOR DE ADMINISTRACIÓNAUTORIZO
C. TULLIO MORENO ALVARADO
SECRETARIO EJECUTIVO



Comisión Estatal para la
Atención y Protección de
los Periodistas



200 AÑOS
VERACRUZ
DE IGNACIO DE LA LLAVE
COMO PARTE DE LA FEDERACIÓN

16. Programas y Proyectos de Inversión.

200 AÑOS
VERACRUZ



Comisión Estatal para la
Atención y Protección de
los Periodistas

**Programas y Proyectos de Inversión
Del 1 de Enero al 31 de Diciembre de 2024
(Pesos)**

Ente Público: _____


Comisión Estatal para la Atención y Protección de los Periodistas

NO APLICA

ELABORÓ
L.C. ELIZABETH VELA AVILA
JEFA DEL DEPARTAMENTO DE RECURSOS
FINANCIEROS

REVISÓ
L.E. JORGE ALBERTO GUZMÁN CRUZ
DIRECTOR DE ADMINISTRACIÓN

AUTORIZÓ
C. TULIO MORENO ALVARADO
SECRETARIO EJECUTIVO




Comisión Estatal para la
Atención y Protección de
los Periodistas



200 AÑOS
VERACRUZ
DE IGNACIO DE LA LLAVE
COMO PARTE DE LA FEDERACIÓN

17. Indicadores de Resultados del Desempeño.

200 AÑOS
VERACRUZ



Comisión Estatal para la
Atención y Protección de
los Periodistas



200 AÑOS
VERACRUZ
DE IGNACIO DE LA LLAVE
COMO PARTE DE LA FEDERACIÓN

PRESIDENCIA DE PLENO

200 AÑOS
VERACRUZ

INDICADORES DE RESULTADOS DEL DESEMPEÑO DEL EJERCICIO 2024

DEPENDENCIA O ENTIDAD RESPONSABLE: CLAVE 01	COMISIÓN ESTATAL PARA LA ATENCIÓN Y PROTECCIÓN DE LOS PERIODISTAS
TIPO DE PROGRAMA:	ACTIVIDAD INSTITUCIONAL ESPECÍFICA
ÁREA ADMINISTRATIVA:	PRESIDENCIA


REPORTE ANUAL

Objetivo del PVD al que contribuye:	Definir las políticas públicas que favorezcan una Cultura de Paz y Derechos Humanos y coadyuven a la erradicación de los distintos tipos de violencia, así como el fortalecimiento de las relaciones sociales pacíficas, de respeto, tolerancia, equidad, inclusión y justicia social.
-------------------------------------	--

PROGRAMA	NOMBRE DEL INDICADOR	VARIABLE	META ANUAL	PROGRAMADO		REALIZADO		OBSERVACIONES	
				TRIMESTRE	ACUMULADO	TRIMESTRE	ACUMULADO		
02	Porcentaje de celebración de Sesiones.	N	Sesiones Celebradas	12	3	12	4	12	Se celebró una sesión de más debido a la premura de la aprobación de algunos acuerdos.
		D	Sesiones Programadas	12	3	12	3	10	
		R	Porcentaje	100.0%	100.0%	100.0%	133.3%	120.0%	
02	Porcentaje de la publicación de normativas	N	Normativa remitida a la Gaceta Oficial del Estado para su publicación	4	0	4	0	6	
		D	Normativa aprobada ante el Pleno de la CEAPP	4	0	4	0	6	
		R	Porcentaje	100.0%	0.0%	100.0%	0.0%	100.0%	
02	Porcentaje de cumplimiento de comparecencia ante el H. Congreso del Estado.	N	Comparecencia ante el H. Congreso de Estado realizada	1	0	1	0	1	
		D	Comparecencia ante el H. Congreso de Estado Programada	1	0	1	0	1	
		R	Porcentaje	100.0%	0.0%	100.0%	0.0%	100.0%	

Nombre, cargo y firma de la U.R. Responsable

Lic. Luis Orenco Ramírez Baquero
Presidente del Pleno de La Comisión



Comisión Estatal para la
Atención y Protección de
los Periodistas



200 AÑOS
VERACRUZ
DE IGNACIO DE LA LLAVE
COMO PARTE DE LA FEDERACIÓN

CONTRALORÍA

200 AÑOS
VERACRUZ

INDICADORES DE RESULTADOS DEL DESEMPEÑO DEL EJERCICIO 2024

DEPENDENCIA O ENTIDAD RESPONSABLE: CLAVE 01	COMISIÓN ESTATAL PARA LA ATENCIÓN Y PROTECCIÓN DE LOS PERIODISTAS
TIPO DE PROGRAMA:	ACTIVIDAD INSTITUCIONAL ESPECÍFICA
ÁREA ADMINISTRATIVA:	CONTRALORÍA

REPORTE ANUAL

Objetivo del PVD al que contribuye:	Definir las políticas públicas que favorezcan una Cultura de Paz y Derechos Humanos y coadyuven a la erradicación de los distintos tipos de violencia, así como el fortalecimiento de las relaciones sociales pacíficas, de respeto, tolerancia, equidad, inclusión y justicia social.
-------------------------------------	--

PROGRAMA	NOMBRE DEL INDICADOR	VARIABLE	META ANUAL	PROGRAMADO		REALIZADO		OBSERVACIONES	
				TRIMESTRE	ACUMULADO	TRIMESTRE	ACUMULADO		
02	Proporción de actos de fiscalización realizados	N	Acto de Fiscalización realizado	2	1	2	1	2	Se concluyó la Auditoría denominada "Gestión Financiera", practicada al periodo del 1 al 30 de junio de 2024.
		D	Acto de fiscalización programado	2	1	2	1	2	
		R	Porcentaje	100.0%	100.0%	100.0%	100.0%	100.0%	
02	Proporción de actuaciones en materia de control y seguimiento	N	Intervenciones realizadas	7	3	7	3	7	
		D	Intervenciones requeridas	7	3	7	3	7	
		R	Porcentaje	100.0%	100.0%	100.0%	100.0%	100.0%	
02	Proporción de intervenciones en Órganos colegiados	N	Intervenciones realizadas	20	6	20	10	32	Se superó la meta en virtud de que en el periodo, se llevó a cabo una sesión ordinaria del grupo interdisciplinario de archivo y dos sesiones extraordinarias del Pleno de la CEAPP, que no se tenían programadas.
		D	Intervenciones requeridas	20	6	20	6	20	
		R	Porcentaje	100.0%	100.0%	100.0%	166.7%	160.0%	

INDICADORES DE RESULTADOS DEL DESEMPEÑO DEL EJERCICIO 2024

DEPENDENCIA O ENTIDAD RESPONSABLE: CLAVE 01	COMISIÓN ESTATAL PARA LA ATENCIÓN Y PROTECCIÓN DE LOS PERIODISTAS
TIPO DE PROGRAMA:	ACTIVIDAD INSTITUCIONAL ESPECÍFICA
ÁREA ADMINISTRATIVA:	CONTRALORÍA

REPORTE ANUAL

Objetivo del PVD al que contribuye:	Definir las políticas públicas que favorezcan una Cultura de Paz y Derechos Humanos y coadyuven a la erradicación de los distintos tipos de violencia, así como el fortalecimiento de las relaciones sociales pacíficas, de respeto, tolerancia, equidad, inclusión y justicia social.
-------------------------------------	--

PROGRAMA	NOMBRE DEL INDICADOR	VARIABLE	META ANUAL	PROGRAMADO		REALIZADO		OBSERVACIONES	
				TRIMESTRE	ACUMULADO	TRIMESTRE	ACUMULADO		
02	Proporción de acciones en materia de fortalecimiento institucional	N	Acciones realizadas	75	17	75	17	80	
		D	Acciones programadas	75	17	75	17	75	
		R	Porcentaje	100.0%	100.0%	100.0%	100.0%	106.7%	
02	Proporción de investigaciones desahogadas	N	Investigaciones realizadas	1	1	1	2	7	En el periodo que se reporta se desahogó una investigación que no se tenía programada.
		D	Investigaciones requeridas	1	1	1	1	1	
		R	Porcentaje	100.0%	100.0%	100.0%	200.0%	700.0%	
02	Proporción de atención de recursos interpuestos	N	Recursos atendidos	1	0	1	0	0	No se interpusieron recursos ante la Contraloría.
		D	Recursos interpuestos	1	0	1	0	1	
		R	Porcentaje	100.0%	0.0%	100.0%	0.0%	0.0%	

INDICADORES DE RESULTADOS DEL DESEMPEÑO DEL EJERCICIO 2024

DEPENDENCIA O ENTIDAD RESPONSABLE: CLAVE 01	COMISIÓN ESTATAL PARA LA ATENCIÓN Y PROTECCIÓN DE LOS PERIODISTAS
TIPO DE PROGRAMA:	ACTIVIDAD INSTITUCIONAL ESPECÍFICA
ÁREA ADMINISTRATIVA:	CONTRALORÍA

REPORTE ANUAL

Objetivo del PVD al que contribuye:	Definir las políticas públicas que favorezcan una Cultura de Paz y Derechos Humanos y coadyuven a la erradicación de los distintos tipos de violencia, así como el fortalecimiento de las relaciones sociales pacíficas, de respeto, tolerancia, equidad, inclusión y justicia social.
-------------------------------------	--

PROGRAMA	NOMBRE DEL INDICADOR	VARIABLE	META ANUAL	PROGRAMADO		REALIZADO		OBSERVACIONES
				TRIMESTRE	ACUMULADO	TRIMESTRE	ACUMULADO	
02	Proporción de resoluciones de procedimientos de responsabilidad administrativa	N	Resoluciones emitidas	1	0	1	0	Los Procedimientos de Responsabilidad Administrativa, se encuentran en curso.
		D	Resoluciones requeridas	1	0	1	0	
		R	Porcentaje	100.0%	0.0%	100.0%	0.0%	
02	Proporción de acciones en materia de combate a la corrupción	N	Acciones realizadas	5	1	5	1	
		D	Acciones programadas	5	1	5	1	
		R	Porcentaje	100.0%	100.0%	100.0%	100.0%	
02	Proporción de recepción y revisión de declaraciones patrimoniales y de intereses	N	Declaraciones patrimoniales y de intereses recibidas y revisadas	39	0	39	6	Se superó la meta en razón de que se recibió un mayor número de declaraciones.
		D	Declaraciones patrimoniales y de intereses requeridas	39	0	39	0	
		R	Porcentaje	100.0%	0.0%	100.0%	6000.0%	
		N	Evoluciones patrimoniales realizadas	17	0	17	0	

INDICADORES DE RESULTADOS DEL DESEMPEÑO DEL EJERCICIO 2024

DEPENDENCIA O ENTIDAD RESPONSABLE: CLAVE 01	COMISIÓN ESTATAL PARA LA ATENCIÓN Y PROTECCIÓN DE LOS PERIODISTAS
TIPO DE PROGRAMA:	ACTIVIDAD INSTITUCIONAL ESPECÍFICA
ÁREA ADMINISTRATIVA:	CONTRALORÍA

REPORTE ANUAL

Objetivo del PVD al que contribuye:	Definir las políticas públicas que favorezcan una Cultura de Paz y Derechos Humanos y coadyuven a la erradicación de los distintos tipos de violencia, así como el fortalecimiento de las relaciones sociales pacíficas, de respeto, tolerancia, equidad, inclusión y justicia social.
-------------------------------------	--


PROGRAMA	NOMBRE DEL INDICADOR	VARIABLE	META ANUAL	PROGRAMADO		REALIZADO		OBSERVACIONES	
				TRIMESTRE	ACUMULADO	TRIMESTRE	ACUMULADO		
02	Proporción de evoluciones patrimoniales	D	Evoluciones patrimoniales programadas	17	0	17	0	17	Se reprogramó la actividad para el ejercicio 2025, para que las evoluciones patrimoniales se realicen en apego a los Lineamientos en la materia, los cuales se encuentran en proceso de actualización.
		R	Porcentaje	100.0%	0.0%	100.0%	0.0%	0.0%	
02	Proporción de intervenciones en procesos de Entrega-Recepción	N	Intervenciones en procesos de Entrega-Recepción	8	4	8	4	18	
		D	Procesos de Entrega-Recepción realizados	8	4	8	4	8	
		R	Porcentaje	100.0%	100.0%	100.0%	100.0%	225.0%	

Nombre, cargo y firma de la U.R. Responsable



M.A.P. Ixchel Elizalde Sánchez
Titular de la Contraloría de la Comisión Estatal para la Atención y Protección de los Periodistas





Comisión Estatal para la
Atención y Protección de
los Periodistas



200 AÑOS
VERACRUZ
DE IGNACIO DE LA LLAVE
COMO PARTE DE LA FEDERACIÓN

SECRETARÍA EJECUTIVA

200 AÑOS
VERACRUZ

INDICADORES DE RESULTADOS DEL DESEMPEÑO DEL EJERCICIO 2024

DEPENDENCIA O ENTIDAD RESPONSABLE: CLAVE 01	COMISIÓN ESTATAL PARA LA ATENCIÓN Y PROTECCIÓN DE LOS PERIODISTAS
TIPO DE PROGRAMA:	ACTIVIDAD INSTITUCIONAL ESPECÍFICA
ÁREA ADMINISTRATIVA:	SECRETARÍA EJECUTIVA

REPORTE ANUAL

Objetivo del PVD al que contribuye:	Definir las políticas públicas que favorezcan una Cultura de Paz y Derechos Humanos y coadyuven a la erradicación de los distintos tipos de violencia, así como el fortalecimiento de las relaciones sociales pacíficas, de respeto, tolerancia, equidad, inclusión y justicia social.
-------------------------------------	--

PROGRAMA	NOMBRE DEL INDICADOR	VARIABLE	META ANUAL	PROGRAMADO		REALIZADO		OBSERVACIONES	
				TRIMESTRE	ACUMULADO	TRIMESTRE	ACUMULADO		
01	Porcentaje de emisión de acuerdos relativos a los procedimientos de Protección, Atención y del programa Preventivo y de Seguridad.	N	Acuerdos emitidos	170	42	170	15	139	
		D	Acuerdos tramitados	170	42	170	15	175	
		R	Porcentaje	100.0%	100.0%	100.0%	100.0%	79.4%	
02	Porcentaje de emisión de informes semestrales	N	Informes emitidos	2	1	2	1	2	
		D	Informes programados	2	1	2	1	2	
		R	Porcentaje	100.0%	100.0%	100.0%	100.0%	100.0%	
02	Proporciones de reuniones de vinculación	N	Reuniones realizadas	20	4	20	5	22	Con motivo a los trabajos de la entrega-recepción constitucional por parte de esta Comisión, no fue posible completar la actividad señalada.
		D	Reuniones programadas	20	4	20	6	22	
		R	Porcentaje	100.0%	100.0%	100.0%	83.3%	100.0%	
01	Proporción de apoyos atendidos	N	Apoyos otorgados	20	4	20	15	31	
		D	Apoyos tramitados	20	4	20	15	31	
		R	Porcentaje	100.0%	100.0%	100.0%	100.0%	100.0%	

INDICADORES DE RESULTADOS DEL DESEMPEÑO DEL EJERCICIO 2024

DEPENDENCIA O ENTIDAD RESPONSABLE: CLAVE 01	COMISIÓN ESTATAL PARA LA ATENCIÓN Y PROTECCIÓN DE LOS PERIODISTAS
TIPO DE PROGRAMA:	ACTIVIDAD INSTITUCIONAL ESPECÍFICA
ÁREA ADMINISTRATIVA:	SECRETARÍA EJECUTIVA

REPORTE ANUAL

Objetivo del PVD al que contribuye:	Definir las políticas públicas que favorezcan una Cultura de Paz y Derechos Humanos y coadyuven a la erradicación de los distintos tipos de violencia, así como el fortalecimiento de las relaciones sociales pacíficas, de respeto, tolerancia, equidad, inclusión y justicia social.
-------------------------------------	--

PROGRAMA	NOMBRE DEL INDICADOR	VARIABLE	META ANUAL	PROGRAMADO		REALIZADO		OBSERVACIONES
				TRIMESTRE	ACUMULADO	TRIMESTRE	ACUMULADO	
02	Porcentaje de elaboración del diagnóstico en materia de perspectiva de género.	N	Diagnósticos realizados	1	0	1	1	Es menester señalar que la elaboración del Diagnóstico fue realizado en el trimestre que precede y los resultados obtenidos, expuesto ante las y los miembros del Consejo de Evaluación Integral de Medidas en el mes de octubre. Por lo anterior, se realiza el reporte correspondiente.
		D	Diagnósticos programados	1	0	1	1	
		R	Porcentaje	100.0%	0.0%	100.0%	100.0%	
02	Porcentaje de elaboración del Plan Anual del Trabajo de la Unidad de Género.	N	Plan anual realizado	1	0	1	0	
		D	Plan anual programado	1	0	1	0	
		R	Procentaje	100.0%	0.0%	100.0%	0.0%	
02	Porcentaje de acciones de sensibilización en materia de igualdad, diversidad y violencia de género.	N	Acciones realizadas	24	6	24	6	
		D	Acciones programadas	24	6	24	6	
		R	Porcentaje	100.0%	100.0%	100.0%	100.0%	
02	Proporción de eventos en materia de igualdad, diversidad y no violencia de género	N	Eventos realizados	4	1	4	1	
		D	Eventos programados	4	1	4	1	
		R	Porcentaje	100.0%	100.0%	100.0%	100.0%	

INDICADORES DE RESULTADOS DEL DESEMPEÑO DEL EJERCICIO 2024

DEPENDENCIA O ENTIDAD RESPONSABLE: CLAVE 01	COMISIÓN ESTATAL PARA LA ATENCIÓN Y PROTECCIÓN DE LOS PERIODISTAS
TIPO DE PROGRAMA:	ACTIVIDAD INSTITUCIONAL ESPECÍFICA
ÁREA ADMINISTRATIVA:	SECRETARÍA EJECUTIVA

REPORTE ANUAL

Objetivo del PVD al que contribuye:	Definir las políticas públicas que favorezcan una Cultura de Paz y Derechos Humanos y coadyuven a la erradicación de los distintos tipos de violencia, así como el fortalecimiento de las relaciones sociales pacíficas, de respeto, tolerancia, equidad, inclusión y justicia social.
-------------------------------------	--

PROGRAMA	NOMBRE DEL INDICADOR	VARIABLE	META ANUAL	PROGRAMADO		REALIZADO		OBSERVACIONES	
				TRIMESTRE	ACUMULADO	TRIMESTRE	ACUMULADO		
01	Proporción de eventos de profesionalización para periodistas en materia de igualdad, diversidad y no violencia de género	N	Eventos de profesionalización realizados	4	1	4	0	2	Se hace mención que, con motivo a los trabajos de la entrega-recepción constitucional por parte de esta Comisión, no fue posible llevar a cabo la actividad señalada.
		D	Eventos de profesionalización programados	4	1	4	1	4	
		R	Porcentaje	100.0%	100.0%	100.0%	0.0%	50.0%	
02	Porcentaje de elaboración del Programa Anual de Desarrollo Archivístico 2024	N	Programa Anual de Desarrollo Archivístico realizados	1	1	1	0	1	
		D	Programa Anual de Desarrollo Archivístico programado	1	1	1	0	1	
		R	Porcentaje	100.0%	100.0%	100.0%	0.0%	100.0%	
02	Porcentaje de revisión y actualización de instrumentos de control y de consulta archivística	N	Instrumentos de control y consulta archivística actualizado	1	0	1	0	1	
		D	Instrumentos de control y consulta archivística programado	1	0	1	0	1	
		R	Porcentaje	100.0%	0.0%	100.0%	0.0%	100.0%	

INDICADORES DE RESULTADOS DEL DESEMPEÑO DEL EJERCICIO 2024

DEPENDENCIA O ENTIDAD RESPONSABLE: CLAVE 01	COMISIÓN ESTATAL PARA LA ATENCIÓN Y PROTECCIÓN DE LOS PERIODISTAS
TIPO DE PROGRAMA:	ACTIVIDAD INSTITUCIONAL ESPECÍFICA
ÁREA ADMINISTRATIVA:	SECRETARÍA EJECUTIVA

REPORTE ANUAL

Objetivo del PVD al que contribuye:	Definir las políticas públicas que favorezcan una Cultura de Paz y Derechos Humanos y coadyuven a la erradicación de los distintos tipos de violencia, así como el fortalecimiento de las relaciones sociales pacíficas, de respeto, tolerancia, equidad, inclusión y justicia social.
-------------------------------------	--

PROGRAMA	NOMBRE DEL INDICADOR	VARIABLE	META ANUAL	PROGRAMADO		REALIZADO		OBSERVACIONES	
				TRIMESTRE	ACUMULADO	TRIMESTRE	ACUMULADO		
02	Porcentaje de sesiones del Grupo Interdisciplinario de Archivos de la Comisión	N	Sesiones realizadas	2	0	2	1	2	
		D	Sesiones programadas	2	0	2	0	2	
		R	Porcentaje	100.0%	0.0%	100.0%	1000.0%	100.0%	
02	Porcentaje de transferencias documentales	N	Tranferencias realizadas	14	2	14	1	14	
		D	Tranferencias programadas	14	2	14	2	14	
		R	Porcentaje	100.0%	100.0%	100.0%	50.0%	100.0%	
02	Porcentaje de eficiencia en la gestión de solicitudes de acceso a la información.	N	Solicitudes tramitadas dentro de plazo establecido	8	2	8	2	8	
		D	Solicitudes recibidas	8	2	8	2	8	
		R	Porcentaje	100%	100.0%	100.0%	100.0%	100.0%	
02	Porcentaje de cumplimiento de obligaciones de transparencia y protección de datos personales.	N	Obligaciones cumplidas	13	3	13	3	13	
		D	Obligaciones establecidas	13	3	13	3	13	
		R	Porcentaje	100%	100.0%	100.0%	100.0%	100.0%	

INDICADORES DE RESULTADOS DEL DESEMPEÑO DEL EJERCICIO 2024

DEPENDENCIA O ENTIDAD RESPONSABLE: CLAVE 01	COMISIÓN ESTATAL PARA LA ATENCIÓN Y PROTECCIÓN DE LOS PERIODISTAS
TIPO DE PROGRAMA:	ACTIVIDAD INSTITUCIONAL ESPECÍFICA
ÁREA ADMINISTRATIVA:	SECRETARÍA EJECUTIVA

REPORTE ANUAL

Objetivo del PVD al que contribuye:	Definir las políticas públicas que favorezcan una Cultura de Paz y Derechos Humanos y coadyuven a la erradicación de los distintos tipos de violencia, así como el fortalecimiento de las relaciones sociales pacíficas, de respeto, tolerancia, equidad, inclusión y justicia social.
-------------------------------------	--

PROGRAMA	NOMBRE DEL INDICADOR	VARIABLE	META ANUAL	PROGRAMADO		REALIZADO		OBSERVACIONES	
				TRIMESTRE	ACUMULADO	TRIMESTRE	ACUMULADO		
02	Proporción de seguridad en la gestión de datos personales.	N	Acciones cumplidas	9	0	9	0	7	En apego a los compromisos adquiridos, las áreas responsables de la información han estado trabajando en la actualización de los Sistemas de Datos Personales y los Avisos de Privacidad, conforme a la Reforma al Reglamento Interior de este organismo. Aunque se tenía previsto concluir los trabajos en este trimestre, no fue posible debido a la alta carga laboral y a los procesos de entrega-recepción de la nueva administración, quedando pendiente que diversas áreas informen sobre sus respectivos avisos y sistemas, los cuales aún se encuentran en proceso de elaboración.
		D	Acciones establecidas	9	0	9	0	9	
		R	Porcentaje	100%	0.0%	100.0%	0.0%	77.8%	
02	Proporción de acciones de Gobierno Abierto.	N	Acciones implementadas	14	4	14	3	13	Con relación a las actividades previstas en materia de Gobierno Abierto, una de las acciones programadas no pudo llevarse a cabo debido a la alta carga laboral registrada durante el último trimestre del año dos mil veinticuatro. No obstante, se dio cumplimiento a todas las demás actividades incluidas en la programación, atendiendo los objetivos establecidos para este periodo, tomando en consideración que este Órgano Autónomo se encontraba en los trabajos para el cierre de la administración.
		D	Acciones establecidas	14	4	14	4	14	
		R	Porcentaje	100%	100.0%	100.0%	75.0%	92.9%	
02	Proporción de capacitaciones en temas de transparencia, acceso a la información, rendición de cuentas, datos personales y archivos.	N	Eventos de capacitación realizados	12	2	12	1	14	Esto se debe a que, en el presente año, se tenían programadas diez capacitaciones, de las cuales se realizaron doce, logrando superar la meta establecida y alcanzando una mayor cobertura de participantes en trimestres anteriores. En consecuencia, se optó por ajustar las actividades de este trimestre, priorizando los recursos disponibles y las necesidades actuales de las áreas involucradas, cumpliendo así con los objetivos de capacitación previamente establecidos.
		D	Eventos de capacitación programados	12	2	12	3	13	
		R	Porcentaje	100%	100.0%	100.0%	33.3%	107.7%	

INDICADORES DE RESULTADOS DEL DESEMPEÑO DEL EJERCICIO 2024

DEPENDENCIA O ENTIDAD RESPONSABLE: CLAVE 01	COMISIÓN ESTATAL PARA LA ATENCIÓN Y PROTECCIÓN DE LOS PERIODISTAS
TIPO DE PROGRAMA:	ACTIVIDAD INSTITUCIONAL ESPECÍFICA
ÁREA ADMINISTRATIVA:	SECRETARÍA EJECUTIVA

REPORTE ANUAL

Objetivo del PVD al que contribuye:	Definir las políticas públicas que favorezcan una Cultura de Paz y Derechos Humanos y coadyuven a la erradicación de los distintos tipos de violencia, así como el fortalecimiento de las relaciones sociales pacíficas, de respeto, tolerancia, equidad, inclusión y justicia social.
-------------------------------------	--

PROGRAMA	NOMBRE DEL INDICADOR	VARIABLE	META ANUAL	PROGRAMADO		REALIZADO		OBSERVACIONES	
				TRIMESTRE	ACUMULADO	TRIMESTRE	ACUMULADO		
02	Porcentaje para establecer y mantener conexiones efectivas dentro de la CEAPP así como externas.	N	Conexiones efectivas internas y externas realizadas	14	4	14	1	11	
		D	Conexiones efectivas internas y externas programadas	14	4	14	1	11	
		R	Porcentaje	100.0%	100.0%	100.0%	100.0%	100.0%	
02	Porcentaje de la administración de la Agenda del Secretario Ejecutivo	N	Agenda realizada	12	3	12	3	12	
		D	Agenda programada	12	3	12	3	12	
		R	Porcentaje	100.0%	100.0%	100.0%	100.0%	100.0%	
02	Porcentaje de coordinar y supervisar las actividades administrativas internas	N	Actividades administrativas realizadas	18	5	18	3	16	
		D	Actividades administrativas programadas	18	5	18	3	16	
		R	Porcentaje	100.0%	100.0%	100.0%	100.0%	100.0%	

INDICADORES DE RESULTADOS DEL DESEMPEÑO DEL EJERCICIO 2024

DEPENDENCIA O ENTIDAD RESPONSABLE: CLAVE 01	COMISIÓN ESTATAL PARA LA ATENCIÓN Y PROTECCIÓN DE LOS PERIODISTAS
TIPO DE PROGRAMA:	ACTIVIDAD INSTITUCIONAL ESPECÍFICA
ÁREA ADMINISTRATIVA:	SECRETARÍA EJECUTIVA


REPORTE ANUAL

Objetivo del PVD al que contribuye:	Definir las políticas públicas que favorezcan una Cultura de Paz y Derechos Humanos y coadyuven a la erradicación de los distintos tipos de violencia, así como el fortalecimiento de las relaciones sociales pacíficas, de respeto, tolerancia, equidad, inclusión y justicia social.
-------------------------------------	--

PROGRAMA	NOMBRE DEL INDICADOR	VARIABLE	META ANUAL	PROGRAMADO		REALIZADO		OBSERVACIONES	
				TRIMESTRE	ACUMULADO	TRIMESTRE	ACUMULADO		
01	Porcentaje de atención de solicitudes de apoyos	N	Solicitudes tramitadas	24	6	24	6	24	
		D	Solicitudes recibidas	24	6	24	6	24	
		R	Porcentaje	100.0%	100.0%	100.0%	100.0%	100.0%	
01	Porcentaje de atención de solicitudes para traslados	N	Solicitudes tramitadas	10	1	10	3	12	
		D	Solicitudes recibidas	10	1	10	3	12	
		R	Porcentaje	100.0%	100.0%	100.0%	100.0%	100.0%	
01	Porcentaje de ejecución de Acuerdos de Medidas Provisionales	N	Ejecución de las Medidas Provisionales	2	1	2	0	1	
		D	Emisión de las Medidas Provisionales	2	1	2	0	1	
		R	Porcentaje	100.0%	100.0%	100.0%	0.0%	100.0%	

Nombre, cargo y firma de la U.R. Responsable

C. Tulio Moreno Alvarado
Secretario Ejecutivo



Comisión Estatal para la
Atención y Protección de
los Periodistas



200 AÑOS
VERACRUZ
DE IGNACIO DE LA LLAVE
COMO PARTE DE LA FEDERACIÓN

DIRECCIÓN DE ATENCIÓN Y PROTECCIÓN


200 AÑOS
VERACRUZ

INDICADORES DE RESULTADOS DEL DESEMPEÑO DEL EJERCICIO 2024

DEPENDENCIA O ENTIDAD RESPONSABLE: CLAVE 01	COMISIÓN ESTATAL PARA LA ATENCIÓN Y PROTECCIÓN DE LOS PERIODISTAS
TIPO DE PROGRAMA:	ACTIVIDAD INSTITUCIONAL ESPECÍFICA
ÁREA ADMINISTRATIVA:	DIRECCIÓN DE ATENCIÓN Y PROTECCIÓN

REPORTE ANUAL

Objetivo del PVD al que contribuye:	Definir las políticas públicas que favorezcan una Cultura de Paz y Derechos Humanos y coadyuven a la erradicación de los distintos tipos de violencia, así como el fortalecimiento de las relaciones sociales pacíficas, de respeto, tolerancia, equidad, inclusión y justicia social.
-------------------------------------	--

PROGRAMA	NOMBRE DEL INDICADOR	VARIABLE	META ANUAL	PROGRAMADO		REALIZADO		OBSERVACIONES	
				TRIMESTRE	ACUMULADO	TRIMESTRE	ACUMULADO		
01	Porcentaje de eventos de capacitación a periodistas del Estado de Veracruz.	N	Curso realizado	5	1	5	1	12	
		D	Curso programado	5	1	5	1	11	
		R	Porcentaje	100.0%	100.0%	100.0%	100.0%	109.1%	
02	Porcentaje de eventos de capacitaciones a servidores públicos de los tres niveles de Gobierno en el Estado de Veracruz.	N	Curso realizado	7	1	7	0	6	
		D	Curso programado	7	1	7	0	5	
		R	Porcentaje	100.0%	100.0%	100.0%	0.0%	120.0%	
02	Porcentaje de eventos capacitación a las personas servidoras públicas de la Comisión.	N	Curso realizado	4	1	4	0	2	
		D	Curso requerido	4	1	4	0	2	
		R	Porcentaje	100.0%	100.0%	100.0%	0.0%	100.0%	
01	Porcentaje de realización del Premio Periodismo de Investigación CEAPP.	N	Evento realizado	1	0	1	0	1	
		D	Evento programado	1	0	1	0	1	

INDICADORES DE RESULTADOS DEL DESEMPEÑO DEL EJERCICIO 2024

DEPENDENCIA O ENTIDAD RESPONSABLE: CLAVE 01	COMISIÓN ESTATAL PARA LA ATENCIÓN Y PROTECCIÓN DE LOS PERIODISTAS
TIPO DE PROGRAMA:	ACTIVIDAD INSTITUCIONAL ESPECÍFICA
ÁREA ADMINISTRATIVA:	DIRECCIÓN DE ATENCIÓN Y PROTECCIÓN

REPORTE ANUAL

Objetivo del PVD al que contribuye:	Definir las políticas públicas que favorezcan una Cultura de Paz y Derechos Humanos y coadyuven a la erradicación de los distintos tipos de violencia, así como el fortalecimiento de las relaciones sociales pacíficas, de respeto, tolerancia, equidad, inclusión y justicia social.
-------------------------------------	--

PROGRAMA	NOMBRE DEL INDICADOR	VARIABLE	META ANUAL	PROGRAMADO		REALIZADO		OBSERVACIONES	
				TRIMESTRE	ACUMULADO	TRIMESTRE	ACUMULADO		
		R	Porcentaje	100.0%	0.0%	100.0%	0.0%	100.0%	
02	Porcentaje de difusión de información administrada, editada, actualizada y difundida en la pagina web de la Comisión, redes sociales y demas canales de difusión.	N	Acciones realizadas	40	10	40	45	362	
		D	Acciones programadas	40	10	40	45	288	
		R	Porcentaje	100.0%	100.0%	100.0%	100.0%	125.7%	
01	Porcentaje de solicitudes atendidas en materia de ayuda social	N	Solicitudes atendidas en materia de ayuda social	110	20	110	15	93	
		D	Solicitudes recibidas en materia de ayuda social	110	20	110	15	93	
		R	Porcentaje	100.0%	100.0%	100.0%	100.0%	100.0%	
01	Porcentaje de gestiones atendidas.	N	Solicitudes de gestión atendidas	60	15	60	6	46	
		D	Solicitudes de gestión recibidas	60	15	60	6	46	
		R	Porcentaje	100.0%	100.0%	100.0%	100.0%	100.0%	

INDICADORES DE RESULTADOS DEL DESEMPEÑO DEL EJERCICIO 2024

DEPENDENCIA O ENTIDAD RESPONSABLE: CLAVE 01	COMISIÓN ESTATAL PARA LA ATENCIÓN Y PROTECCIÓN DE LOS PERIODISTAS
TIPO DE PROGRAMA:	ACTIVIDAD INSTITUCIONAL ESPECÍFICA
ÁREA ADMINISTRATIVA:	DIRECCIÓN DE ATENCIÓN Y PROTECCIÓN

REPORTE ANUAL

Objetivo del PVD al que contribuye:	Definir las políticas públicas que favorezcan una Cultura de Paz y Derechos Humanos y coadyuven a la erradicación de los distintos tipos de violencia, así como el fortalecimiento de las relaciones sociales pacíficas, de respeto, tolerancia, equidad, inclusión y justicia social.
-------------------------------------	--

PROGRAMA	NOMBRE DEL INDICADOR	VARIABLE	META ANUAL	PROGRAMADO		REALIZADO		OBSERVACIONES	
				TRIMESTRE	ACUMULADO	TRIMESTRE	ACUMULADO		
01	Porcentaje de equipos tecnológicos instalados y/o mantenimiento otorgado	N	Actividad de instalación y/o mantenimiento realizada	12	3	12	15	85	
		D	Actividad de instalación y/o mantenimiento requerida	12	3	12	15	85	
		R	Porcentaje	100.0%	100.0%	100.0%	100.0%	100.0%	
01	Porcentaje de actividades de soporte tecnológico brindado a la Comisión.	N	Actividad de soporte tecnológico realizada	8	2	8	2	8	
		D	Actividad de soporte tecnológico requerida	8	2	8	2	8	
		R	Porcentaje	100.0%	100.0%	100.0%	100.0%	100.0%	
01	Porcentaje de monitoreo a las medidas dictadas a personas periodistas	N	Monitoreo de medidas dictadas por este Organismo	24	6	24	57	272	
		D	Monitoreo de medidas programadas	24	6	24	12	43	
		R	Porcentaje	100.0%	100.0%	100.0%	475.0%	632.6%	

INDICADORES DE RESULTADOS DEL DESEMPEÑO DEL EJERCICIO 2024

DEPENDENCIA O ENTIDAD RESPONSABLE: CLAVE 01	COMISIÓN ESTATAL PARA LA ATENCIÓN Y PROTECCIÓN DE LOS PERIODISTAS
TIPO DE PROGRAMA:	ACTIVIDAD INSTITUCIONAL ESPECÍFICA
ÁREA ADMINISTRATIVA:	DIRECCIÓN DE ATENCIÓN Y PROTECCIÓN

REPORTE ANUAL

Objetivo del PVD al que contribuye:	Definir las políticas públicas que favorezcan una Cultura de Paz y Derechos Humanos y coadyuven a la erradicación de los distintos tipos de violencia, así como el fortalecimiento de las relaciones sociales pacíficas, de respeto, tolerancia, equidad, inclusión y justicia social.
-------------------------------------	--

PROGRAMA	NOMBRE DEL INDICADOR	VARIABLE	META ANUAL	PROGRAMADO		REALIZADO		OBSERVACIONES	
				TRIMESTRE	ACUMULADO	TRIMESTRE	ACUMULADO		
01	Porcentaje de actividades efectuadas en materia de prevención de agresiones y conductas contra la libertad de expresión, así como para el seguimiento del uso adecuado de las medidas dictadas por este Organismo	N	Acciones efectuadas en materia de prevención	4	1	4	3	7	
		D	Acciones programadas en materia de prevención	4	1	4	3	7	
		R	Porcentaje	100.0%	100.0%	100.0%	100.0%	100.0%	
01	Porcentaje de expedientes de protección y preventivos integrados	N	Número de expedientes integrados	60	15	60	15	88	
		D	Número de expedientes requeridos	60	15	60	15	88	
		R	Porcentaje	100.0%	100.0%	100.0%	100.0%	100.0%	

Nombre, cargo y firma de la U.R. Responsable

Lic. Oscar Canseco Jarquín
Director de Atención y Protección



Comisión Estatal para la
Atención y Protección de
los Periodistas



200 AÑOS
VERACRUZ
DE IGNACIO DE LA LLAVE
COMO PARTE DE LA FEDERACIÓN

DIRECCIÓN JURÍDICA

200 AÑOS
VERACRUZ

INDICADORES DE RESULTADOS DEL DESEMPEÑO DEL EJERCICIO 2024

DEPENDENCIA O ENTIDAD RESPONSABLE: CLAVE 01	COMISIÓN ESTATAL PARA LA ATENCIÓN Y PROTECCIÓN DE LOS PERIODISTAS
TIPO DE PROGRAMA:	ACTIVIDAD INSTITUCIONAL ESPECÍFICA
ÁREA ADMINISTRATIVA:	DIRECCIÓN JURÍDICA

REPORTE ANUAL

Objetivo del PVD al que contribuye:	Definir las políticas públicas que favorezcan una Cultura de Paz y Derechos Humanos y coadyuven a la erradicación de los distintos tipos de violencia, así como el fortalecimiento de las relaciones sociales pacíficas, de respeto, tolerancia, equidad, inclusión y justicia social.
-------------------------------------	--

PROGRAMA	NOMBRE DEL INDICADOR	VARIABLE	META ANUAL	PROGRAMADO		REALIZADO		OBSERVACIONES	
				TRIMESTRE	ACUMULADO	TRIMESTRE	ACUMULADO		
01	Porcentaje de asistencia jurídica	N	Solicitudes atendidas	60	15	60	8	66	
		D	Solicitudes recibidas	60	15	60	8	71	
		R	Porcentaje	100.0%	100.0%	100.0%	100.0%	93.0%	
01	Porcentaje de acompañamiento jurídico a los periodistas	N	Solicitudes atendidas	60	15	60	8	66	
		D	Solicitudes recibidas	60	15	60	8	53	
		R	Porcentaje	100.0%	100.0%	100.0%	100.0%	124.5%	
01	Porcentaje de seguimiento y/o acompañamientos en las diligencias en que sea parte el peticionario dentro de los procedimientos jurisdiccionales y cuasi jurisdiccionales, iniciados con anterioridad.	N	realizado	60	15	60	6	65	
		D	programado	60	15	60	6	73	
		R	Porcentaje	100.0%	100.0%	100.0%	100.0%	89.0%	
01	Porcentaje de conclusión de carpetas jurídicas en términos del artículo 201 del Reglamento Interior	N	conclusiones realizadas	36	9	36	10	28	
		D	conclusiones programadas	36	9	36	9	36	

INDICADORES DE RESULTADOS DEL DESEMPEÑO DEL EJERCICIO 2024

DEPENDENCIA O ENTIDAD RESPONSABLE: CLAVE 01	COMISIÓN ESTATAL PARA LA ATENCIÓN Y PROTECCIÓN DE LOS PERIODISTAS
TIPO DE PROGRAMA:	ACTIVIDAD INSTITUCIONAL ESPECÍFICA
ÁREA ADMINISTRATIVA:	DIRECCIÓN JURÍDICA

REPORTE ANUAL

Objetivo del PVD al que contribuye:	Definir las políticas públicas que favorezcan una Cultura de Paz y Derechos Humanos y coadyuven a la erradicación de los distintos tipos de violencia, así como el fortalecimiento de las relaciones sociales pacíficas, de respeto, tolerancia, equidad, inclusión y justicia social.
-------------------------------------	--

PROGRAMA	NOMBRE DEL INDICADOR	VARIABLE	META ANUAL	PROGRAMADO		REALIZADO		OBSERVACIONES	
				TRIMESTRE	ACUMULADO	TRIMESTRE	ACUMULADO		
		R	Porcentaje	100.0%	100.0%	100.0%	111.1%	77.8%	
02	Porcentaje de asesorías jurídicas brindadas a las áreas internas y acciones realizadas en representación de la Comisión	N	Solicitudes atendidas	4	1	4	2	5	
		D	Solicitudes recibidas	4	1	4	2	5	
		R	Porcentaje	100.0%	100.0%	100.0%	100.0%	100.0%	
02	Porcentaje de sesiones del Comité de Ética de la Comisión	N	Sesiones realizadas	2	1	3	1	2	
		D	Sesiones programadas	2	1	3	1	2	
		R	Porcentaje	100.0%	100.0%	100.0%	100.0%	100.0%	

Nombre, cargo y firma de la U.R. Responsable

Lic. Celestino Espinoza Rivera
Director Jurídico



Comisión Estatal para la
Atención y Protección de
los Periodistas



200 AÑOS
VERACRUZ
DE IGNACIO DE LA LLAVE
COMO PARTE DE LA FEDERACIÓN

DIRECCIÓN DE ADMINISTRACIÓN

200 AÑOS
VERACRUZ

INDICADORES DE RESULTADOS DEL DESEMPEÑO DEL EJERCICIO 2024

DEPENDENCIA O ENTIDAD RESPONSABLE: CLAVE 01	COMISIÓN ESTATAL PARA LA ATENCIÓN Y PROTECCIÓN DE LOS PERIODISTAS
TIPO DE PROGRAMA:	ACTIVIDAD INSTITUCIONAL ESPECÍFICA
ÁREA ADMINISTRATIVA:	DIRECCIÓN DE ADMINISTRACIÓN

REPORTE ANUAL

Objetivo del PVD al que contribuye:	Definir las políticas públicas que favorezcan una Cultura de Paz y Derechos Humanos y coadyuven a la erradicación de los distintos tipos de violencia, así como el fortalecimiento de las relaciones sociales pacíficas, de respeto, tolerancia, equidad, inclusión y justicia social.
-------------------------------------	--

PROGRAMA	NOMBRE DEL INDICADOR	VARIABLE	META ANUAL	PROGRAMADO		REALIZADO		OBSERVACIONES	
				TRIMESTRE	ACUMULADO	TRIMESTRE	ACUMULADO		
02	Porcentaje de procedimientos de licitación efectuados	N	Procedimientos de Contratación efectuados	6	0	6	0	5	
		D	Procedimientos de Contratación Programados en el Programa Anual de	6	0	6	0	6	
		R	Porcentaje	100.0%	0.0%	100.0%	0.0%	83.3%	
02	Porcentaje de mantenimientos correctivos y preventivos al parque vehicular	N	Matenimientos correctivos y preventivos efectuados	8	2	8	2	13	
		D	Matenimientos correctivos y preventivos programados	8	2	8	2	10	
		R	Porcentaje	100.0%	100.0%	100.0%	100.0%	130.0%	
02	Porcentaje de cumplimiento en levantamiento de inventario de activo fijo y de almacén	N	Levantamiento de inventario y almacén realizados	14	4	14	4	13	
		D	Levantamiento de inventario y almacén programados	14	4	14	4	14	
		R	Porcentaje	100.0%	100.0%	100.0%	100.0%	92.9%	
02	Porcentaje de cumplimiento en la elaboración de informes trimestrales del gasto	N	Informes Trimestrales realizados	4	1	4	1	4	
		D	Informes Trimestrales programados	4	1	4	1	4	
		R	Porcentaje	100.0%	100.0%	100.0%	100.0%	100.0%	

INDICADORES DE RESULTADOS DEL DESEMPEÑO DEL EJERCICIO 2024

DEPENDENCIA O ENTIDAD RESPONSABLE: CLAVE 01	COMISIÓN ESTATAL PARA LA ATENCIÓN Y PROTECCIÓN DE LOS PERIODISTAS
TIPO DE PROGRAMA:	ACTIVIDAD INSTITUCIONAL ESPECÍFICA
ÁREA ADMINISTRATIVA:	DIRECCIÓN DE ADMINISTRACIÓN


REPORTE ANUAL

Objetivo del PVD al que contribuye:	Definir las políticas públicas que favorezcan una Cultura de Paz y Derechos Humanos y coadyuven a la erradicación de los distintos tipos de violencia, así como el fortalecimiento de las relaciones sociales pacíficas, de respeto, tolerancia, equidad, inclusión y justicia social.
-------------------------------------	--

PROGRAMA	NOMBRE DEL INDICADOR	VARIABLE	META ANUAL	PROGRAMADO		REALIZADO		OBSERVACIONES
				TRIMESTRE	ACUMULADO	TRIMESTRE	ACUMULADO	
02	Proporción en el ejercicio del gasto 2024	N	Recursos ejercidos durante el 2024	23,300,900.00	23,300,900.00	23,300,900.00	23,381,793.39	Se recibieron \$90,028.08 por concepto de rendimientos financieros, de los que se ejercieron \$80,893.39
		D	Recursos presupuestados	23,300,900.00	23,300,900.00	23,300,900.00	23,300,900.00	
		R	Porcentaje	100.0%	100.0%	100.0%	100.3%	

Nombre, cargo y firma de la U.R. Responsable

L.E. Jorge Alberto Guzmán Cruz
Director de Administración



Comisión Estatal para la
Atención y Protección de
los Periodistas



200 AÑOS
VERACRUZ
DE IGNACIO DE LA LLAVE
COMO PARTE DE LA FEDERACIÓN

18. Estado de Situación Financiera Detallado-LDF

200 AÑOS
VERACRUZ



Comisión Estatal para la Atención y Protección de los Periodistas
 Estado de Situación Financiera Detallado - LDF
 Al 31 de Diciembre de 2023 y al 31 de Diciembre de 2024
 (Cifras en pesos)

Concepto	2024	31 de Diciembre de 2023	Concepto	2024	31 de Diciembre de 2023
ACTIVO			PASIVO		
ACTIVO CIRCULANTE			PASIVO CIRCULANTE		
Efectivo y Equivalentes	\$9,134.69	\$6,671.71	Cuentas por Pagar a Corto Plazo	\$0.00	\$0.00
Efectivo	\$0.00	\$0.00	Servicios Personales por Pagar a Corto Plazo	\$0.00	\$0.00
Bancos/Tesorería	\$9,134.69	\$6,671.71	Proveedores por Pagar a Corto Plazo	\$0.00	\$0.00
Bancos/Dependencias y Otros	\$0.00	\$0.00	Contratistas por Obras Públicas por Pagar a Corto Plazo	\$0.00	\$0.00
Inversiones Temporales (Hasta 3 meses)	\$0.00	\$0.00	Participaciones y Aportaciones por Pagar a Corto Plazo	\$0.00	\$0.00
Fondos con Afectación Específica	\$0.00	\$0.00	Transferencias Otorgadas por Pagar a Corto Plazo	\$0.00	\$0.00
Depósitos de Fondos de Terceros en Garantía y/o Administración	\$0.00	\$0.00	Intereses, Comisiones y Otros Gastos de la Deuda Pública por Pagar a Corto Plazo	\$0.00	\$0.00
Otros Efectivos y Equivalentes	\$0.00	\$0.00	Retenciones y Contribuciones por Pagar a Corto Plazo	\$0.00	\$0.00
Derechos a Recibir Efectivo o Equivalentes	\$0.00	\$0.00	Devoluciones de la Ley de Ingresos por Pagar a Corto Plazo	\$0.00	\$0.00
Inversiones Financieras de Corto Plazo	\$0.00	\$0.00	Otras Cuentas por Pagar a Corto Plazo	\$0.00	\$0.00
Cuentas por Cobrar a Corto Plazo	\$0.00	\$0.00	Documentos por Pagar a Corto Plazo	\$0.00	\$0.00
Deudores Diversos por Cobrar a Corto Plazo	\$0.00	\$0.00	Documentos Comerciales por Pagar a Corto Plazo	\$0.00	\$0.00
Ingresos por Recuperar a Corto Plazo	\$0.00	\$0.00	Documentos con Contratistas por Obras Públicas por Pagar a Corto Plazo	\$0.00	\$0.00
Deudores por Anticipos de la Tesorería a Corto Plazo	\$0.00	\$0.00	Otros Documentos por Pagar a Corto Plazo	\$0.00	\$0.00
Préstamos Otorgados a Corto Plazo	\$0.00	\$0.00	Porción a Corto Plazo de la Deuda Pública a Largo Plazo	\$0.00	\$0.00
Otros Derechos a Recibir Efectivo o Equivalentes a Corto Plazo	\$0.00	\$0.00	Porción a Corto Plazo de la Deuda Pública Interna	\$0.00	\$0.00
Derechos a Recibir Bienes o Servicios	\$0.00	\$0.00	Porción a Corto Plazo de la Deuda Pública Externa	\$0.00	\$0.00
Anticipo a Proveedores por Adquisición de Bienes y Prestación de Servicios a Corto Plazo	\$0.00	\$0.00	Porción a Corto Plazo de Arrendamiento Financiero	\$0.00	\$0.00
Anticipo a Proveedores por Adquisición de Bienes Inmuebles y Muebles a Corto Plazo	\$0.00	\$0.00	Títulos y Valores a Corto Plazo	\$0.00	\$0.00
Anticipo a Proveedores por Adquisición de Bienes Intangibles a Corto Plazo	\$0.00	\$0.00	Títulos y Valores de la Deuda Pública Interna a Corto Plazo	\$0.00	\$0.00
Anticipo a Contratistas por Obras Públicas a Corto Plazo	\$0.00	\$0.00	Títulos y Valores de la Deuda Pública Externa a Corto Plazo	\$0.00	\$0.00
Otros Derechos a Recibir Bienes o Servicios a Corto Plazo	\$0.00	\$0.00	Pasivos Diferidos a Corto Plazo	\$0.00	\$0.00
Inventarios	\$0.00	\$0.00	Ingresos Cobrados por Adelantado a Corto Plazo	\$0.00	\$0.00
Inventario de Mercancías para Venta	\$0.00	\$0.00	Intereses Cobrados por Adelantado a Corto Plazo	\$0.00	\$0.00
Inventario de Mercancías Terminadas	\$0.00	\$0.00	Otros Pasivos Diferidos a Corto Plazo	\$0.00	\$0.00
Inventario de Mercancías en Proceso de Elaboración	\$0.00	\$0.00	Fondos y Bienes de Terceros en Garantía y/o Administración a Corto Plazo	\$0.00	\$0.00
Inventario de Materias Primas, Materiales y Suministros para Producción	\$0.00	\$0.00	Fondos en Garantía a Corto Plazo	\$0.00	\$0.00
Bienes en Tránsito	\$0.00	\$0.00	Fondos en Administración a Corto Plazo	\$0.00	\$0.00
Almacenes	\$411,248.86	\$166,495.85	Fondos Contingentes a Corto Plazo	\$0.00	\$0.00
Estimación por Pérdida o Deterioro de Activos Circulantes	\$0.00	\$0.00	Fondos de Fideicomisos, Mandatos y Contratos Análogos a Corto Plazo	\$0.00	\$0.00
Estimaciones para Cuentas Incobrables por Derechos a Recibir Efectivo o Equivalentes	\$0.00	\$0.00	Otros Fondos de Terceros en Garantía y/o Administración a Corto Plazo	\$0.00	\$0.00
Estimación por Deterioro de Inventarios	\$0.00	\$0.00	Valores y Bienes en Garantía a Corto Plazo	\$0.00	\$0.00
Otros Activos Circulantes	\$0.00	\$0.00	Provisiones a Corto Plazo	\$0.00	\$0.00
Valores en Garantía	\$0.00	\$0.00	Provisión para Demandas y Juicios a Corto Plazo	\$0.00	\$0.00
Bienes en Garantía (excluye depósitos de fondos)	\$0.00	\$0.00	Provisión para Contingencias a Corto Plazo	\$0.00	\$0.00
Bienes Derivados de Embargos, Decomisos, Aseguramientos y Dación en Pago	\$0.00	\$0.00	Otras Provisiones a Corto Plazo	\$0.00	\$0.00
Adquisición con Fondos de Terceros	\$0.00	\$0.00	Otros Pasivos a Corto Plazo	\$0.00	\$0.00
Total de ACTIVO CIRCULANTE	\$420,383.55	\$173,167.56	Ingresos por Clasificar	\$0.00	\$0.00



Comisión Estatal para la Atención y Protección de los Periodistas
 Estado de Situación Financiera Detallado - LDF
 Al 31 de Diciembre de 2023 y al 31 de Diciembre de 2024
 (Cifras en pesos)

Concepto	2024	31 de Diciembre de 2023	Concepto	2024	31 de Diciembre de 2023
ACTIVO NO CIRCULANTE			Recaudación por Participar	\$0.00	\$0.00
Inversiones Financieras a Largo Plazo	\$0.00	\$0.00	Otros Pasivos Circulantes	\$0.00	\$0.00
Derechos a Recibir Efectivo o Equivalentes a Largo Plazo	\$0.00	\$0.00	Total de PASIVO CIRCULANTE	\$0.00	\$0.00
Bienes Inmuebles, Infraestructura y Construcciones en Proceso	\$0.00	\$0.00	PASIVO NO CIRCULANTE		
Bienes Muebles	\$4,976,229.83	\$4,658,919.61	Cuentas por Pagar a Largo Plazo	\$0.00	\$0.00
Activos Intangibles	\$89,006.80	\$89,006.80	Documentos por Pagar a Largo Plazo	\$0.00	\$0.00
Depreciación, Deterioro y Amortización Acumulada de Bienes	-\$3,926,659.19	-\$3,652,610.71	Deuda Pública a Largo Plazo	\$0.00	\$0.00
Activos Diferidos	\$0.00	\$0.00	Pasivos Diferidos a Largo Plazo	\$0.00	\$0.00
Estimación por Pérdida o Deterioro de Activos no Circulantes	\$0.00	\$0.00	Fondos y Bienes de Terceros en Garantía y/o Administración a Largo Plazo	\$0.00	\$0.00
Otros Activos no Circulantes	\$0.00	\$0.00	Provisiones a Largo Plazo	\$0.00	\$0.00
Total de ACTIVO NO CIRCULANTE	\$1,138,577.44	\$1,095,315.70	Total de PASIVO NO CIRCULANTE	\$0.00	\$0.00
I. Total del Activo (I = IA + IB)	\$1,558,960.99	\$1,268,483.26	Total de PASIVO	\$0.00	\$0.00
			HACIENDA PÚBLICA/ PATRIMONIO		
			HACIENDA PÚBLICA/PATRIMONIO CONTRIBUIDO		
			Aportaciones	\$0.00	\$0.00
			Donaciones de Capital	\$0.00	\$0.00
			Actualización de la Hacienda Pública/Patrimonio	\$0.00	\$0.00
			Total de HACIENDA PÚBLICA/PATRIMONIO CONTRIBUIDO	\$0.00	\$0.00
			HACIENDA PÚBLICA /PATRIMONIO GENERADO		
			Resultados del Ejercicio (Ahorro/Desahorro)	\$278,514.04	\$644,426.01
			Resultados de Ejercicios Anteriores	\$1,280,446.95	\$624,057.25
			Revalúos	\$0.00	\$0.00
			Reservas	\$0.00	\$0.00
			Rectificaciones de Resultados de Ejercicios Anteriores	\$0.00	\$0.00
			Total de HACIENDA PÚBLICA /PATRIMONIO GENERADO	\$1,558,960.99	\$1,268,483.26
			EXCESO O INSUFICIENCIA EN LA ACTUALIZACIÓN DE LA HACIENDA PÚBLICA/PATRIMONIO		
			Resultado por Posición Monetaria	\$0.00	\$0.00
			Resultado por Tenencia de Activos no Monetarios	\$0.00	\$0.00
			Total de EXCESO O INSUFICIENCIA EN LA ACTUALIZACIÓN DE LA HACIENDA PÚBLICA/PATRIMONIO	\$0.00	\$0.00
			Total de HACIENDA PÚBLICA/ PATRIMONIO	\$1,558,960.99	\$1,268,483.26
			IV. Total del Pasivo y Hacienda Pública/Patrimonio (IV = II + III)	\$1,558,960.99	\$1,268,483.26


Bajo protesta de decir verdad declaramos que los Estados Financieros y sus Notas son razonablemente correctos y responsabilidad del emisor



ELABORÓ
 L.C. ELIZABETH VELA AVILA
 JEFA DEL DEPARTAMENTO DE RECURSOS
 FINANCIEROS

REVISÓ
 L.E. JORGE ALBERTO GUZMÁN CRUZ
 DIRECTOR DE ADMINISTRACIÓN

AUTORIZÓ
 C. TULIO MORENO ALVARADO
 SECRETARIO EJECUTIVO



Comisión Estatal para la
Atención y Protección de
los Periodistas



200 AÑOS
VERACRUZ
DE IGNACIO DE LA LLAVE
COMO PARTE DE LA FEDERACIÓN

19. Informe Analítico de la Deuda y Otros Pasivos-LDF

200 AÑOS
VERACRUZ



Comisión Estatal para la Atención y Protección de los Periodistas
Informe Analítico de la Deuda y Otros Pasivos- LDF

Del 1 de enero al 31 de diciembre de 2024

Denominación de la Deuda Pública y Otros Pasivos	Saldo al 31 de diciembre de 2023 (d)	Disposiciones del Periodo (e)	Amortizaciones del Periodo (f)	Revaluaciones, Reclasificaciones y Otros Ajustes (g)	Saldo Final del Periodo (h) h=d+e+f+g	Pago de Intereses del Periodo (i)	Pago Comisiones y demás costos asociados durante el Periodo (j)
1. Deuda Pública (1 = A + B)	\$0.00	\$0.00	\$0.00	\$0.00	\$0.00	\$0.00	\$0.00
A. Corto Plazo (A = a1 + a2 + a3)	\$0.00	\$0.00	\$0.00	\$0.00	\$0.00	\$0.00	\$0.00
a1) Instituciones de Crédito	\$0.00	\$0.00	\$0.00	\$0.00	\$0.00	\$0.00	\$0.00
a2) Títulos y Valores	\$0.00	\$0.00	\$0.00	\$0.00	\$0.00	\$0.00	\$0.00
a3) Arrendamientos Financieros	\$0.00	\$0.00	\$0.00	\$0.00	\$0.00	\$0.00	\$0.00
B. Largo Plazo (B = b1 + b2 + b3)	\$0.00	\$0.00	\$0.00	\$0.00	\$0.00	\$0.00	\$0.00
b1) Instituciones de Crédito	\$0.00	\$0.00	\$0.00	\$0.00	\$0.00	\$0.00	\$0.00
b2) Títulos y Valores	\$0.00	\$0.00	\$0.00	\$0.00	\$0.00	\$0.00	\$0.00
b3) Arrendamientos Financieros	\$0.00	\$0.00	\$0.00	\$0.00	\$0.00	\$0.00	\$0.00
2. Otros Pasivos	\$0.00	\$0.00	\$0.00	\$0.00	\$0.00	\$0.00	\$0.00
3. Total de la Deuda Pública y Otros Pasivos (3=1+2)	\$0.00	\$0.00	\$0.00	\$0.00	\$0.00	\$0.00	\$0.00
4. Deuda Contingente (informativo)	\$0.00	\$0.00	\$0.00	\$0.00	\$0.00	\$0.00	\$0.00
A. Deuda Contingente 1	\$0.00	\$0.00	\$0.00	\$0.00	\$0.00	\$0.00	\$0.00
B. Deuda Contingente 2	\$0.00	\$0.00	\$0.00	\$0.00	\$0.00	\$0.00	\$0.00
C. Deuda Contingente XX	\$0.00	\$0.00	\$0.00	\$0.00	\$0.00	\$0.00	\$0.00
5. Valor de Instrumentos Bono Cupón Cero (informativo)	\$0.00	\$0.00	\$0.00	\$0.00	\$0.00	\$0.00	\$0.00
B. Instrumento Bono Cupón Cero 2	\$0.00	\$0.00	\$0.00	\$0.00	\$0.00	\$0.00	\$0.00
C. Instrumento Bono Cupón Cero XX	\$0.00	\$0.00	\$0.00	\$0.00	\$0.00	\$0.00	\$0.00

Obligaciones a Corto Plazo (k)	Monto Contratado (l)	Plazo Pactado (m)	Tasa de Interés (n)	Comisiones y Costos Relacionados (o)	Tasa Efectiva (p)
6. Obligaciones a Corto Plazo (informativo)	0.00		0.00	0.00	0.00
A. Crédito 1	0.00		0.00	0.00	0.00
B. Crédito 2	0.00		0.00	0.00	0.00
C. Crédito XX	0.00		0.00	0.00	0.00

Bajo protesta de decir verdad declaramos que los Estados Financieros y sus Notas son razonablemente correctos y responsabilidad del emisor

ELABORÓ
L.C. ELIZABETH VELA AVILA
JEFA DEL DEPARTAMENTO DE RECURSOS FINANCIEROS

REVISÓ
L.E. JORGE ALBERTO GUZMÁN CRUZ
DIRECTOR DE ADMINISTRACIÓN

AUTORIZÓ
C. TULIO MORENO ALVARADO
SECRETARIO EJECUTIVO



Comisión Estatal para la
Atención y Protección de
los Periodistas



200 AÑOS
VERACRUZ
DE IGNACIO DE LA LLAVE
COMO PARTE DE LA FEDERACIÓN

20. Informe Analítico de **Obligaciones Diferentes de** **Financiamiento-LDF**

200 AÑOS
VERACRUZ



Comisión Estatal para la Atención y Protección de los Periodistas


Informe Analítico de Obligaciones Diferentes de Financiamiento - LDF


Del 1 de enero al 31 de enero de 2024 (b)

(Pesos)

Denominación de las Obligaciones Diferentes de Financiamiento (c)	Fecha del Contrato (d)	Fecha de inicio de operación del proyecto (e)	Fecha de vencimiento (f)	Monto de la inversión pactado (g)	Plazo pactado (h)	Monto promedio mensual del pago de la contraprestación (i)	Monto promedio mensual del pago de la contraprestación correspondiente al pago de inversión (j)	Monto pagado de la inversión al 31 de enero de 2024 (k)	Monto pagado de la inversión actualizado al 31 de enero de 2024 (l)	Saldo pendiente por pagar de la inversión al 31 de enero de 2024 (m=g-l)
A. Asociaciones Público Privadas (APPs) (A=a+b+c+d)				\$0.00		\$0.00	\$0.00	\$0.00	\$0.00	\$0.00
B. Otros Instrumentos (B=a+b+c+d)				\$0.00		\$0.00	\$0.00	\$0.00	\$0.00	\$0.00
C. Total de Obligaciones Diferentes de Financiamiento (C=A+B)				\$0.00		\$0.00	\$0.00	\$0.00	\$0.00	\$0.00


 ELABORÓ
 L.C. ELIZABETH VELA AVILA
 JEFA DEL DEPARTAMENTO DE RECURSOS FINANCIEROS


 REVISÓ
 L.E. JORGE ALBERTO GUZMÁN CRUZ
 DIRECTOR DE ADMINISTRACIÓN


 AUTORIZÓ
 C. TULIO MORENO ALVARADO
 SECRETARIO EJECUTIVO



Comisión Estatal para la
Atención y Protección de
los Periodistas



200 AÑOS
VERACRUZ
DE IGNACIO DE LA LLAVE
COMO PARTE DE LA FEDERACIÓN

21. Balance Presupuestario.

200 AÑOS
VERACRUZ



Comisión Estatal para la Atención y Protección de los Periodistas
Balance Presupuestario - LDF
Del 1 de Enero al 31 de Diciembre 2024
(PESOS)

Concepto (c)	Estimado / Aprobado (d)	Devengado	Recaudado/ Pagado
A. Ingresos Totales (A=A1+A2+A3)	\$23,300,900.00	\$23,390,928.08	\$23,390,928.08
A1. Ingresos Libre Disposición	\$23,300,900.00	\$23,390,928.08	\$23,390,928.08
A2. Transferencias Federales Etiquetadas	\$0.00	\$0.00	\$0.00
A3. Financiamiento Neto	\$0.00	\$0.00	\$0.00
B. Egresos Presupuestarios (B=B1+B2)	\$23,300,900.00	\$23,381,793.39	\$23,381,793.39
B1. Gasto No Etiquetado (sin incluir Amortización de la Deuda Pública)	\$23,300,900.00	\$23,381,793.39	\$23,381,793.39
B2. Gasto Etiquetado (sin incluir Amortización de la Deuda Pública)	\$0.00	\$0.00	\$0.00
C. Remanentes del Ejercicio Anterior (C=C1+C2)	\$0.00	\$0.00	\$0.00
C1. Remanente de Ingresos de Libre Disposición aplicados en el periodo	\$0.00	\$0.00	\$0.00
C2. Remanente de Transferencias Federales Etiquetadas aplicados en el periodo	\$0.00	\$0.00	\$0.00
I. Balance Presupuestario (I=A-B+C)	\$0.00	\$9,134.69	\$9,134.69
II. Balance Presupuestario sin Financiamiento Neto (II=I-A3)	\$0.00	\$9,134.69	\$9,134.69
III. Balance Presupuestario sin Financiamiento Neto y sin Remanentes del Ejercicio Anterior (III=II-C)	\$0.00	\$9,134.69	\$9,134.69

Concepto	Estimado / Aprobado (d)	Devengado	Recaudado/ Pagado
E. Intereses, Comisiones y Gastos de la Deuda (E=E1+E2)	\$0.00	\$0.00	\$0.00
E1. Intereses, Comisiones y Gastos de la Deuda con Gasto No Etiquetado	\$0.00	\$0.00	\$0.00
E2. Intereses, Comisiones y Gastos de la Deuda con Gasto Etiquetado	\$0.00	\$0.00	\$0.00
IV. Balance Primario (IV=III+E)	\$0.00	\$9,134.69	\$9,134.69

Concepto	Estimado / Aprobado (d)	Devengado	Recaudado/ Pagado
F. Financiamiento (F=F1+F2)	\$0.00	\$0.00	\$0.00
F1. Financiamiento con Fuente de Pago de Ingresos de Libre Disposición	\$0.00	\$0.00	\$0.00
F2. Financiamiento con Fuente de Pago de Transferencias Federales Etiquetadas	\$0.00	\$0.00	\$0.00
G. Amortización de la Deuda (G=G1+G2)	\$0.00	\$0.00	\$0.00
G1. Amortización de la Deuda Pública con Gasto No Etiquetado	\$0.00	\$0.00	\$0.00
G2. Amortización de la Deuda Pública con Gasto Etiquetado	\$0.00	\$0.00	\$0.00
A3. Financiamiento Neto (A3=F-G)	\$0.00	\$0.00	\$0.00

Concepto	Estimado / Aprobado (d)	Devengado	Recaudado/ Pagado
A1. Ingresos de Libre Disposición	\$23,300,900.00	\$23,390,928.08	\$23,390,928.08
A3.1 Financiamiento Neto con Fuente de Pago de Ingresos de Libre Disposición (A3.1=F1-G1)	\$0.00	\$0.00	\$0.00
F1. Financiamiento con Fuente de Pago de Ingresos de Libre Disposición	\$0.00	\$0.00	\$0.00
G1. Amortización de la Deuda Pública con Gasto No Etiquetado	\$0.00	\$0.00	\$0.00
B1. Gasto No Etiquetado (sin incluir Amortización de la Deuda Pública)	\$23,300,900.00	\$23,381,793.39	\$23,381,793.39
C1. Remanentes de Ingresos de Libre Disposición aplicados en el periodo		\$0.00	\$0.00
V. Balance Presupuestario de Recursos Disponibles (V=A1+A3.1-B1+C1)	\$0.00	\$9,134.69	\$9,134.69
VI. Balance Presupuestario de Recursos Disponibles sin Financiamiento Neto (VI=V-A3.1)	\$0.00	\$9,134.69	\$9,134.69

Concepto	Estimado / Aprobado (d)	Devengado	Recaudado/ Pagado
A2. Transferencias Federales Etiquetadas	\$0.00	\$0.00	\$0.00
A3.2 Financiamiento Neto con Fuente de Pago de Transferencias Federales Etiquetadas (A3.2=F2-G2)	\$0.00	\$0.00	\$0.00
F2. Financiamiento con Fuente de Pago de Transferencias Federales Etiquetadas	\$0.00	\$0.00	\$0.00
G2. Amortización de la Deuda Pública con Gasto Etiquetado	\$0.00	\$0.00	\$0.00
B2. Gasto Etiquetado (sin incluir Amortización de la Deuda Pública)	\$0.00	\$0.00	\$0.00
C2. Remanentes de Transferencia Federales Etiquetadas aplicados en el periodo		\$0.00	\$0.00
VII. Balance Presupuestario de Recursos Etiquetados (VII=A2+A3.2-B2+C2)	\$0.00	\$0.00	\$0.00
VIII. Balance Presupuestario de Recursos Disponibles sin Financiamiento Neto (VIII=VII-A3.2)	\$0.00	\$0.00	\$0.00



ELABORÓ
L.C. ELIZABETH VELAZQUEZ
JEFA DEL DEPARTAMENTO DE RECURSOS FINANCIEROS

REVISÓ
L.C. JORGE ALBERTO GUZMÁN CRUZ
DIRECTOR DE ADMINISTRACIÓN

AUTORIZÓ
C. TULIO MORENO ALVARADO
SECRETARIO EJECUTIVO



Comisión Estatal para la
Atención y Protección de
los Periodistas



200 AÑOS
VERACRUZ
DE IGNACIO DE LA LLAVE
COMO PARTE DE LA FEDERACIÓN

22. Estado Analítico de Ingresos Detallado-LDF

200 AÑOS
VERACRUZ



Comisión Estatal para la Atención y Protección de los Periodistas

Estado Analítico de Ingresos Detallado - LDF

Del 1 de enero al 31 de diciembre de 2024

Concepto	Ingreso					Diferencia
	Estimado	Ampliaciones / (Reducciones)	Modificado	Devengado	Recaudado	
Ingresos de Libre Disposición						
A. Impuestos	0.00	0.00	0.00	0.00	0.00	0.00
B. Cuotas y Aportaciones de Seguridad Social	0.00	0.00	0.00	0.00	0.00	0.00
C. Contribuciones de Mejoras	0.00	0.00	0.00	0.00	0.00	0.00
D. Derechos	0.00	0.00	0.00	0.00	0.00	0.00
E. Productos	0.00	90,028.08	90,028.08	90,028.08	90,028.08	90,028.08
F. Aprovechamientos	0.00	0.00	0.00	0.00	0.00	0.00
G. Ingresos por Venta de Bienes y Prestación de Servicios	0.00	0.00	0.00	0.00	0.00	0.00
H. Participaciones (H=h1+h2+h3+h4+h5+h6+h7+h8+h9+h10+h11)	0.00	0.00	0.00	0.00	0.00	0.00
h1) Fondo General de Participaciones	0.00	0.00	0.00	0.00	0.00	0.00
h2) Fondo de Fomento Municipal	0.00	0.00	0.00	0.00	0.00	0.00
h3) Fondo de Fiscalización y Recaudación	0.00	0.00	0.00	0.00	0.00	0.00
h4) Fondo de Compensación	0.00	0.00	0.00	0.00	0.00	0.00
h5) Fondo de Extracción de Hidrocarburos	0.00	0.00	0.00	0.00	0.00	0.00
h6) Impuesto Especial Sobre Producción y Servicios	0.00	0.00	0.00	0.00	0.00	0.00
h7) 0.136% de la Recaudación Federal Participable	0.00	0.00	0.00	0.00	0.00	0.00
h8) 3.17% Sobre Extracción de Petróleo	0.00	0.00	0.00	0.00	0.00	0.00
h9) Gasolinas y Diésel	0.00	0.00	0.00	0.00	0.00	0.00
h10) Fondo del Impuesto Sobre la Renta	0.00	0.00	0.00	0.00	0.00	0.00
h11) Fondo de Estabilización de los Ingresos de las Entidades Federativas	0.00	0.00	0.00	0.00	0.00	0.00
I. Incentivos Derivados de la Colaboración Fiscal (I=i1+i2+i3+i4+i5)	0.00	0.00	0.00	0.00	0.00	0.00
i1) Tenencia o Uso de Vehículos	0.00	0.00	0.00	0.00	0.00	0.00
i2) Fondo de Compensación ISAN	0.00	0.00	0.00	0.00	0.00	0.00
i3) Impuesto Sobre Automóviles Nuevos	0.00	0.00	0.00	0.00	0.00	0.00
i4) Fondo de Compensación de Repecos-Intermedios	0.00	0.00	0.00	0.00	0.00	0.00
i5) Otros Incentivos Económicos	0.00	0.00	0.00	0.00	0.00	0.00
J. Transferencias y Asignaciones	0.00	0.00	0.00	0.00	0.00	0.00
K. Convenios	23,300,900.00	0.00	23,300,900.00	23,300,900.00	23,300,900.00	0.00
k1) Otros Convenios y Subsidios	23,300,900.00	0.00	23,300,900.00	23,300,900.00	23,300,900.00	0.00
L. Otros Ingresos de Libre Disposición (L=l1+l2)	0.00	0.00	0.00	0.00	0.00	0.00
l1) Participaciones en Ingresos Locales	0.00	0.00	0.00	0.00	0.00	0.00
l2) Otros Ingresos de Libre Disposición	0.00	0.00	0.00	0.00	0.00	0.00
I. Total de Ingresos de Libre Disposición (I=A+B+C+D+E+F+G+H+I+J+K+L)	23,300,900.00	90,028.08	23,390,928.08	23,390,928.08	23,390,928.08	90,028.08
Ingresos Excedentes de Ingresos de Libre Disposición						
Transferencias Federales Etiquetadas						
A. Aportaciones (A=a1+a2+a3+a4+a5+a6+a7+a8)	0.00	0.00	0.00	0.00	0.00	0.00



Comisión Estatal para la Atención y Protección de los Periodistas

Estado Analítico de Ingresos Detallado - LDF

Del 1 de enero al 31 de diciembre de 2024

Concepto	Ingreso					Diferencia
	Estimado	Ampliaciones / (Reducciones)	Modificado	Devengado	Recaudado	
a1) Fondo de Aportaciones para la Nómina Educativa y Gasto Operativo	0.00	0.00	0.00	0.00	0.00	0.00
a2) Fondo de Aportaciones para los Servicios de Salud	0.00	0.00	0.00	0.00	0.00	0.00
a3) Fondo de Aportaciones para la Infraestructura Social	0.00	0.00	0.00	0.00	0.00	0.00
a4) Fondo de Aportaciones para el Fortalecimiento de los Municipios y de las Demarcaciones Territoriales del Distrito Federal	0.00	0.00	0.00	0.00	0.00	0.00
a5) Fondo de Aportaciones Múltiples	0.00	0.00	0.00	0.00	0.00	0.00
a6) Fondo de Aportaciones para la Educación Tecnológica y de Adultos	0.00	0.00	0.00	0.00	0.00	0.00
a7) Fondo de Aportaciones para la Seguridad Pública de los Estados y del Distrito Federal	0.00	0.00	0.00	0.00	0.00	0.00
a8) Fondo de Aportaciones para el Fortalecimiento de las Entidades Federativas	0.00	0.00	0.00	0.00	0.00	0.00
B. Convenios (B=b1+b2+b3+b4)	0.00	0.00	0.00	0.00	0.00	0.00
b1) Convenios de Protección Social en Salud	0.00	0.00	0.00	0.00	0.00	0.00
b2) Convenios de Descentralización	0.00	0.00	0.00	0.00	0.00	0.00
b3) Convenios de Reasignación	0.00	0.00	0.00	0.00	0.00	0.00
b4) Otros Convenios y Subsidios	0.00	0.00	0.00	0.00	0.00	0.00
C. Fondos Distintos de Aportaciones (C=c1+c2)	0.00	0.00	0.00	0.00	0.00	0.00
c1) Fondo para Entidades Federativas y Municipios Productores de Hidrocarburos	0.00	0.00	0.00	0.00	0.00	0.00
c2) Fondo Minero	0.00	0.00	0.00	0.00	0.00	0.00
D. Transferencias, Asignaciones, Subsidios y Subvenciones, y Pensiones y Jubilaciones	0.00	0.00	0.00	0.00	0.00	0.00
E. Otras Transferencias Federales Etiquetadas	0.00	0.00	0.00	0.00	0.00	0.00
II. Total de Transferencias Federales Etiquetadas (II = A + B + C + D + E)	0.00	0.00	0.00	0.00	0.00	0.00
III. Ingresos Derivados de Financiamientos (III = A)	0.00	0.00	0.00	0.00	0.00	0.00
A. Ingresos Derivados de Financiamientos	0.00	0.00	0.00	0.00	0.00	0.00
IV. Total de Ingresos (IV = I + II + III)	23,300,900.00	90,028.08	23,390,928.08	23,390,928.08	23,390,928.08	90,028.08
Datos informativos						
1. Ingresos derivados de financiamientos con fuente de pago de ingresos de libre disposición						
2. Ingresos derivados de financiamientos con fuente de pago de transferencias federales etiquetadas						
3. Ingresos derivados de financiamientos (3 = 1 + 2)						



ELABORÓ
L.C. ELIZABETH VELA AVILA
JEFA DEL DEPARTAMENTO DE RECURSOS
FINANCIEROS

REVISÓ
L.E. JORGE ALBERTO GUZMÁN CRUZ
DIRECTOR DE ADMINISTRACIÓN

AUTORIZÓ
C. TULIO MORENO ALVARADO
SECRETARIO EJECUTIVO



23. Estado Analítico del Ejercicio del Presupuesto de Egresos Detallado-LDF

- a) **Clasificación Administrativa.**
- b) **Clasificador por Objeto de Gasto.**
- c) **Clasificador Funcional.**
- d) **Clasificación de Servicios
Personales por Categoría.**



Comisión Estatal para la Atención y Protección de los Periodistas
Estado Analítico del Ejercicio del Presupuesto de Egresos Detallado - LDF
CLASIFICACIÓN ADMINISTRATIVA
Del 1 de enero al 31 de diciembre de 2024
(PESOS)


Concepto	Egresos					
	Aprobado	Ampliaciones / (Reducciones)	Modificado	Devengado	Pagado	Subejercicio
I. Gasto No Etiquetado	\$23,300,900.00	\$90,028.08	\$23,390,928.08	\$23,381,793.39	\$23,381,793.39	\$9,134.69
1 Pleno de la Comisión						
1.1 Pleno de la Comisión						
1.1.1 Presidencia del Pleno	\$2,944,313.97	\$31,816.83	\$2,976,130.80	\$2,976,130.80	\$2,976,130.80	\$0.00
1.1.2 Contraloría Interna	\$1,790,252.53	\$2,832.21	\$1,793,084.74	\$1,793,084.74	\$1,793,084.74	\$0.00
1.2 Secretaría Ejecutiva						
1.2.1 Secretaría Ejecutiva	\$4,480,334.32	-\$245,707.69	\$4,234,626.44	\$4,234,012.44	\$4,234,012.44	\$814.00
1.2.1.1 Unidad de Transparencia						
1.2.1.1.1 Unidad de Archivo	\$0.00	\$0.00	\$0.00	\$0.00	\$0.00	\$0.00
1.2.1.2 Unidad de Archivo	\$0.00	\$0.00	\$0.00	\$0.00	\$0.00	\$0.00
1.2.2 Coordinación Técnica						
1.2.2 Unidad de Transparencia	\$0.00	\$0.00	\$0.00	\$0.00	\$0.00	\$0.00
1.2.2.1 Unidad de Primer Contacto y Atención Inmediata	\$0.00	\$0.00	\$0.00	\$0.00	\$0.00	\$0.00
1.2.2.2 Oficina de Correspondencia	\$0.00	\$0.00	\$0.00	\$0.00	\$0.00	\$0.00
1.2.3 Unidad de Transparencia	\$0.00	\$0.00	\$0.00	\$0.00	\$0.00	\$0.00
1.2.4 Unidad de Género	\$0.00	\$0.00	\$0.00	\$0.00	\$0.00	\$0.00
1.2.5 Unidad Coordinadora de Archivos	\$0.00	\$0.00	\$0.00	\$0.00	\$0.00	\$0.00
1.3 Dirección de Atención y Protección						
1.3.1 Dirección de Atención y Protección	\$7,028,297.52	-\$13,391.53	\$7,014,905.99	\$7,014,418.66	\$7,014,418.66	\$487.33
1.3.2 Departamento de Capacitación y Vinculación	\$0.00	\$0.00	\$0.00	\$0.00	\$0.00	\$0.00
1.3.3 Departamento de Tecnologías	\$0.00	\$0.00	\$0.00	\$0.00	\$0.00	\$0.00
1.3.4 Departamento de Atención y Gestión	\$0.00	\$0.00	\$0.00	\$0.00	\$0.00	\$0.00
1.3.5 Proyectistas	\$0.00	\$0.00	\$0.00	\$0.00	\$0.00	\$0.00
1.3.6 Departamento de Monitoreo y Prevención	\$0.00	\$0.00	\$0.00	\$0.00	\$0.00	\$0.00
1.4 Dirección Jurídica						
1.4.1 Dirección Jurídica	\$1,590,478.32	\$133,355.76	\$1,723,834.08	\$1,723,834.08	\$1,723,834.08	\$0.00
1.4.2 Abogados	\$0.00	\$0.00	\$0.00	\$0.00	\$0.00	\$0.00
1.5 Dirección de Administración						
1.5.1 Dirección de Administración	\$5,467,223.34	\$181,122.69	\$5,648,346.03	\$5,640,312.67	\$5,640,312.67	\$8,033.36
1.5.2 Departamento de Recursos Humanos	\$0.00	\$0.00	\$0.00	\$0.00	\$0.00	\$0.00
1.5.3 Departamento de Recursos Financieros	\$0.00	\$0.00	\$0.00	\$0.00	\$0.00	\$0.00
1.5.4 Departamento de Recursos Materiales y Servicios Generales	\$0.00	\$0.00	\$0.00	\$0.00	\$0.00	\$0.00
II. Gasto Etiquetado	\$0.00	\$0.00	\$0.00	\$0.00	\$0.00	\$0.00
1 Pleno de la Comisión						
1.1 Pleno de la Comisión						
1.1.1 Presidencia del Pleno	\$0.00	\$0.00	\$0.00	\$0.00	\$0.00	\$0.00
1.1.2 Contraloría Interna	\$0.00	\$0.00	\$0.00	\$0.00	\$0.00	\$0.00
1.2 Secretaría Ejecutiva						
1.2.1 Secretaría Ejecutiva	\$0.00	\$0.00	\$0.00	\$0.00	\$0.00	\$0.00
1.2.1.1 Unidad de Transparencia						
1.2.1.1.1 Unidad de Archivo	\$0.00	\$0.00	\$0.00	\$0.00	\$0.00	\$0.00
1.2.1.2 Unidad de Archivo	\$0.00	\$0.00	\$0.00	\$0.00	\$0.00	\$0.00
1.2.2 Coordinación Técnica						
1.2.2 Unidad de Transparencia	\$0.00	\$0.00	\$0.00	\$0.00	\$0.00	\$0.00
1.2.2.1 Unidad de Primer Contacto y Atención Inmediata	\$0.00	\$0.00	\$0.00	\$0.00	\$0.00	\$0.00
1.2.2.2 Oficina de Correspondencia	\$0.00	\$0.00	\$0.00	\$0.00	\$0.00	\$0.00
1.2.3 Unidad de Transparencia	\$0.00	\$0.00	\$0.00	\$0.00	\$0.00	\$0.00
1.2.4 Unidad de Género	\$0.00	\$0.00	\$0.00	\$0.00	\$0.00	\$0.00
1.2.5 Unidad Coordinadora de Archivos	\$0.00	\$0.00	\$0.00	\$0.00	\$0.00	\$0.00
1.3 Dirección de Atención y Protección						
1.3.1 Dirección de Atención y Protección	\$0.00	\$0.00	\$0.00	\$0.00	\$0.00	\$0.00
1.3.2 Departamento de Capacitación y Vinculación	\$0.00	\$0.00	\$0.00	\$0.00	\$0.00	\$0.00
1.3.3 Departamento de Tecnologías	\$0.00	\$0.00	\$0.00	\$0.00	\$0.00	\$0.00
1.3.4 Departamento de Atención y Gestión	\$0.00	\$0.00	\$0.00	\$0.00	\$0.00	\$0.00
1.3.5 Proyectistas	\$0.00	\$0.00	\$0.00	\$0.00	\$0.00	\$0.00
1.3.6 Departamento de Monitoreo y Prevención	\$0.00	\$0.00	\$0.00	\$0.00	\$0.00	\$0.00
1.4 Dirección Jurídica						

[Handwritten signatures and marks in blue ink on the right side of the page]

1.4.1	Dirección Jurídica	\$0.00	\$0.00	\$0.00	\$0.00	\$0.00	\$0.00
1.4.2	Abogados	\$0.00	\$0.00	\$0.00	\$0.00	\$0.00	\$0.00
1.5	Dirección de Administración						
1.5.1	Dirección de Administración	\$0.00	\$0.00	\$0.00	\$0.00	\$0.00	\$0.00
1.5.2	Departamento de Recursos Humanos	\$0.00	\$0.00	\$0.00	\$0.00	\$0.00	\$0.00
1.5.3	Departamento de Recursos Financieros	\$0.00	\$0.00	\$0.00	\$0.00	\$0.00	\$0.00
1.5.4	Departamento de Recursos Materiales y Servicios Generales	\$0.00	\$0.00	\$0.00	\$0.00	\$0.00	\$0.00
III.	Total de Egreso (III = I + II)	\$23,300,900.00	\$90,028.08	\$23,390,928.08	\$23,381,793.39	\$23,381,793.39	\$9,134.69




 ELABORÓ
 L.C. ELIZABETH VELA AVILA
 JEFA DEL DEPARTAMENTO DE RECURSOS
 FINANCIEROS


 REVISÓ
 L.E. JORGE ALBERTO GUZMÁN CRUZ
 DIRECTOR DE ADMINISTRACIÓN


 AUTORIZÓ
 C. TULIO MORENO ALVARADO
 SECRETARIO EJECUTIVO



Comisión Estatal para la Atención y Protección de los Periodistas
Estado Analítico del Ejercicio del Presupuesto de Egresos Detallado - LDF
CLASIFICADOR POR OBJETO DE GASTO
Del 1 de enero al 31 de diciembre de 2024
(PESOS)

Concepto	Egresos					
	Aprobado	Ampliaciones / (Reducciones)	Modificado	Devengado	Pagado	Subejercicio
I. Gasto No Etiquetado (I=A+B+C+D+E+F+G+H+I)	\$23,300,900.00	\$90,028.08	\$23,390,928.08	\$23,381,793.39	\$23,381,793.39	\$9,134.69
A. Servicios personales (A=a1+a2+a3+a4+a5+a6+a7)	\$16,811,130.00	\$0.00	\$16,811,130.00	\$16,809,414.84	\$16,809,414.84	\$1,715.16
a1) Remuneraciones al Personal de Carácter Permanente	\$3,928,637.00	-\$159,203.00	\$3,769,434.00	\$3,769,434.00	\$3,769,434.00	\$0.00
a2) Remuneraciones al personal de carácter transitorio	\$3,223,835.00	\$296,144.83	\$3,519,979.83	\$3,519,979.83	\$3,519,979.83	\$0.00
a3) Remuneraciones adicionales y especiales	\$1,738,260.00	-\$61,012.21	\$1,677,247.79	\$1,677,247.79	\$1,677,247.79	\$0.00
a4) Seguridad social	\$1,370,867.00	-\$49,134.68	\$1,321,732.32	\$1,321,732.32	\$1,321,732.32	\$0.00
a5) Otras prestaciones sociales y económicas	\$6,549,531.00	-\$26,794.94	\$6,522,736.06	\$6,521,020.90	\$6,521,020.90	\$1,715.16
a6) Previsiones	\$0.00	\$0.00	\$0.00	\$0.00	\$0.00	\$0.00
a7) Pago de estímulos a servidores públicos	\$0.00	\$0.00	\$0.00	\$0.00	\$0.00	\$0.00
B. Materiales y suministros (B=b1+b2+b3+b4+b5+b6+b7+b8+b9)	\$459,550.00	\$13,282.21	\$472,832.21	\$472,832.21	\$472,832.21	\$0.00
b1) Materiales de administración, emisión de documentos y artículos oficiales	\$71,300.00	-\$4,766.11	\$66,533.89	\$66,533.89	\$66,533.89	\$0.00
b2) Alimentos y utensilios	\$24,300.00	\$1,111.95	\$25,411.95	\$25,411.95	\$25,411.95	\$0.00
b3) Materias primas y materiales de producción y comercialización	\$0.00	\$0.00	\$0.00	\$0.00	\$0.00	\$0.00
b4) Materiales y artículos de construcción y de reparación	\$1,200.00	\$731.53	\$1,931.53	\$1,931.53	\$1,931.53	\$0.00
b5) Productos químicos, farmacéuticos y de laboratorio	\$1,250.00	-\$67.32	\$1,182.68	\$1,182.68	\$1,182.68	\$0.00
b6) Combustibles, lubricantes y aditivos	\$310,000.00	\$11,692.32	\$321,692.32	\$321,692.32	\$321,692.32	\$0.00
b7) Vestuario, blancos, prendas de protección y artículos deportivos	\$0.00	\$0.00	\$0.00	\$0.00	\$0.00	\$0.00
b8) Materiales y suministros para seguridad	\$0.00	\$0.00	\$0.00	\$0.00	\$0.00	\$0.00
b9) Herramientas, refacciones y accesorios menores	\$51,500.00	\$4,579.84	\$56,079.84	\$56,079.84	\$56,079.84	\$0.00
C. Servicios generales (C=c1+c2+c3+c4+c5+c6+c7+c8+c9)	\$3,495,220.00	\$60,107.60	\$3,555,327.60	\$3,547,908.24	\$3,547,908.24	\$7,419.36
c1) Servicios básicos	\$162,200.00	-\$19,722.63	\$142,477.37	\$142,477.37	\$142,477.37	\$0.00
c2) Servicios de arrendamiento	\$428,436.00	-\$10,652.77	\$417,783.23	\$417,780.28	\$417,780.28	\$2.95
c3) Servicios Profesionales, Científicos y Técnicos y Otros Servicios	\$1,006,254.00	-\$171,220.00	\$835,034.00	\$835,034.00	\$835,034.00	\$0.00
c4) Servicios financieros, bancarios y comerciales	\$94,750.00	-\$7,796.73	\$86,953.27	\$86,953.27	\$86,953.27	\$0.00
c5) Servicios de instalación, reparación, mantenimiento y conservación	\$147,009.00	-\$26,108.47	\$120,900.53	\$120,900.53	\$120,900.53	\$0.00
c6) Servicios de comunicación social y publicidad	\$11,500.00	\$16,185.52	\$27,685.52	\$27,685.52	\$27,685.52	\$0.00
c7) Servicios de traslado y viáticos	\$644,170.00	\$2,197.83	\$646,367.83	\$646,367.83	\$646,367.83	\$0.00
c8) Servicios oficiales	\$458,000.00	\$272,643.00	\$730,643.00	\$723,226.59	\$723,226.59	\$7,416.41
c9) Otros servicios generales	\$542,901.00	\$4,682.05	\$547,483.05	\$547,483.05	\$547,483.05	\$0.00
D. Transferencias, asignaciones, subsidios y otras ayudas (D=d1+d2+d3+d4+d5+d6+d7+d8+d9)	\$2,500,000.00	-\$278,754.73	\$2,221,245.27	\$2,221,245.10	\$2,221,245.10	\$0.17
d1) Transferencias internas y asignaciones al sector público	\$0.00	\$0.00	\$0.00	\$0.00	\$0.00	\$0.00
d2) Transferencias al resto del sector público	\$0.00	\$0.00	\$0.00	\$0.00	\$0.00	\$0.00
d3) Subsidios y subvenciones	\$0.00	\$0.00	\$0.00	\$0.00	\$0.00	\$0.00
d4) Ayudas sociales	\$2,500,000.00	-\$278,754.73	\$2,221,245.27	\$2,221,245.10	\$2,221,245.10	\$0.17
d5) Pensiones y jubilaciones	\$0.00	\$0.00	\$0.00	\$0.00	\$0.00	\$0.00
d6) Transferencias a Fideicomisos, Mandatos y Contratos Análogos	\$0.00	\$0.00	\$0.00	\$0.00	\$0.00	\$0.00
d7) Transferencias a la seguridad social	\$0.00	\$0.00	\$0.00	\$0.00	\$0.00	\$0.00
d8) Donativos	\$0.00	\$0.00	\$0.00	\$0.00	\$0.00	\$0.00
d9) Transferencias al exterior	\$0.00	\$0.00	\$0.00	\$0.00	\$0.00	\$0.00
E. Bienes muebles, inmuebles e intangibles (E=e1+e2+e3+e4+e5+e6+e7+e8+e9)	\$35,000.00	\$295,393.00	\$330,393.00	\$330,393.00	\$330,393.00	\$0.00
e1) Mobiliario y equipo de administración	\$35,000.00	-\$26,258.00	\$8,742.00	\$8,742.00	\$8,742.00	\$0.00
e2) Mobiliario y equipo educacional y recreativo	\$0.00	\$0.00	\$0.00	\$0.00	\$0.00	\$0.00
e3) Equipo e instrumental médico y de laboratorio	\$0.00	\$0.00	\$0.00	\$0.00	\$0.00	\$0.00
e4) Vehículos y equipo de transporte	\$0.00	\$321,651.00	\$321,651.00	\$321,651.00	\$321,651.00	\$0.00
e5) Equipo de defensa y seguridad	\$0.00	\$0.00	\$0.00	\$0.00	\$0.00	\$0.00
e6) Maquinaria, otros equipos y herramientas	\$0.00	\$0.00	\$0.00	\$0.00	\$0.00	\$0.00
e7) Activos biológicos	\$0.00	\$0.00	\$0.00	\$0.00	\$0.00	\$0.00
e8) Bienes inmuebles	\$0.00	\$0.00	\$0.00	\$0.00	\$0.00	\$0.00
e9) Activos intangibles	\$0.00	\$0.00	\$0.00	\$0.00	\$0.00	\$0.00
F. Inversión pública (F=f1+f2+f3)	\$0.00	\$0.00	\$0.00	\$0.00	\$0.00	\$0.00
f1) Obra Pública en Bienes de Dominio Público	\$0.00	\$0.00	\$0.00	\$0.00	\$0.00	\$0.00
f2) Obra Pública en Bienes Propios	\$0.00	\$0.00	\$0.00	\$0.00	\$0.00	\$0.00
f3) Proyectos Productivos y Acciones de Fomento	\$0.00	\$0.00	\$0.00	\$0.00	\$0.00	\$0.00
G. Inversiones financieras y otras provisiones (G=g1+g2+g3+g4+g5+g6+g7)	\$0.00	\$0.00	\$0.00	\$0.00	\$0.00	\$0.00
g1) Inversiones para el fomento de actividades productivas	\$0.00	\$0.00	\$0.00	\$0.00	\$0.00	\$0.00
g2) Participaciones y Aportaciones de Capital	\$0.00	\$0.00	\$0.00	\$0.00	\$0.00	\$0.00

g3) Compra de Títulos y Valores	\$0.00	\$0.00	\$0.00	\$0.00	\$0.00	\$0.00	\$0.00
g4) Concesión de Prestamos	\$0.00	\$0.00	\$0.00	\$0.00	\$0.00	\$0.00	\$0.00
g5) Inversiones en Fideicomisos, Mandatos y Otros Análogos Fideicomiso de Desastres Naturales (Informativo)	\$0.00	\$0.00	\$0.00	\$0.00	\$0.00	\$0.00	\$0.00
g6) Otras Inversiones Financieras	\$0.00	\$0.00	\$0.00	\$0.00	\$0.00	\$0.00	\$0.00
g7) Provisiones para contingencias y otras erogaciones especiales	\$0.00	\$0.00	\$0.00	\$0.00	\$0.00	\$0.00	\$0.00
H. Participaciones y aportaciones (H=h1+h2+h3)	\$0.00	\$0.00	\$0.00	\$0.00	\$0.00	\$0.00	\$0.00
h1) Participaciones	\$0.00	\$0.00	\$0.00	\$0.00	\$0.00	\$0.00	\$0.00
h2) Aportaciones	\$0.00	\$0.00	\$0.00	\$0.00	\$0.00	\$0.00	\$0.00
h3) Convenios	\$0.00	\$0.00	\$0.00	\$0.00	\$0.00	\$0.00	\$0.00
I. Deuda pública (I=i1+i2+i3+i4+i5+i6+i7)	\$0.00	\$0.00	\$0.00	\$0.00	\$0.00	\$0.00	\$0.00
i1) Amortización de la deuda pública	\$0.00	\$0.00	\$0.00	\$0.00	\$0.00	\$0.00	\$0.00
i2) Intereses de la deuda pública	\$0.00	\$0.00	\$0.00	\$0.00	\$0.00	\$0.00	\$0.00
i3) Comisiones de la deuda pública	\$0.00	\$0.00	\$0.00	\$0.00	\$0.00	\$0.00	\$0.00
i4) Gastos de la deuda pública	\$0.00	\$0.00	\$0.00	\$0.00	\$0.00	\$0.00	\$0.00
i5) Costo por coberturas	\$0.00	\$0.00	\$0.00	\$0.00	\$0.00	\$0.00	\$0.00
i6) Apoyos financieros	\$0.00	\$0.00	\$0.00	\$0.00	\$0.00	\$0.00	\$0.00
i7) Acreditación de ejercicios fiscales anteriores (ADEFAS)	\$0.00	\$0.00	\$0.00	\$0.00	\$0.00	\$0.00	\$0.00
II. Gasto Etiquetado (II=A+B+C+D+E+F+G+H+I)	\$0.00	\$0.00	\$0.00	\$0.00	\$0.00	\$0.00	\$0.00
A. Servicios personales (A=a1+a2+a3+a4+a5+a6+a7)	\$0.00	\$0.00	\$0.00	\$0.00	\$0.00	\$0.00	\$0.00
a1) Remuneraciones al Personal de Carácter Permanente	\$0.00	\$0.00	\$0.00	\$0.00	\$0.00	\$0.00	\$0.00
a2) Remuneraciones al personal de carácter transitorio	\$0.00	\$0.00	\$0.00	\$0.00	\$0.00	\$0.00	\$0.00
a3) Remuneraciones adicionales y especiales	\$0.00	\$0.00	\$0.00	\$0.00	\$0.00	\$0.00	\$0.00
a4) Seguridad social	\$0.00	\$0.00	\$0.00	\$0.00	\$0.00	\$0.00	\$0.00
a5) Otras prestaciones sociales y económicas	\$0.00	\$0.00	\$0.00	\$0.00	\$0.00	\$0.00	\$0.00
a6) Previsiones	\$0.00	\$0.00	\$0.00	\$0.00	\$0.00	\$0.00	\$0.00
a7) Pago de estímulos a servidores públicos	\$0.00	\$0.00	\$0.00	\$0.00	\$0.00	\$0.00	\$0.00
B. Materiales y suministros (B=b1+b2+b3+b4+b5+b6+b7+b8+b9)	\$0.00	\$0.00	\$0.00	\$0.00	\$0.00	\$0.00	\$0.00
b1) Materiales de administración, emisión de documentos y artículos oficiales	\$0.00	\$0.00	\$0.00	\$0.00	\$0.00	\$0.00	\$0.00
b2) Alimentos y utensilios	\$0.00	\$0.00	\$0.00	\$0.00	\$0.00	\$0.00	\$0.00
b3) Materias primas y materiales de producción y comercialización	\$0.00	\$0.00	\$0.00	\$0.00	\$0.00	\$0.00	\$0.00
b4) Materiales y artículos de construcción y de reparación	\$0.00	\$0.00	\$0.00	\$0.00	\$0.00	\$0.00	\$0.00
b5) Productos químicos, farmacéuticos y de laboratorio	\$0.00	\$0.00	\$0.00	\$0.00	\$0.00	\$0.00	\$0.00
b6) Combustibles, lubricantes y aditivos	\$0.00	\$0.00	\$0.00	\$0.00	\$0.00	\$0.00	\$0.00
b7) Vestuario, blancos, prendas de protección y artículos deportivos	\$0.00	\$0.00	\$0.00	\$0.00	\$0.00	\$0.00	\$0.00
b8) Materiales y suministros para seguridad	\$0.00	\$0.00	\$0.00	\$0.00	\$0.00	\$0.00	\$0.00
b9) Herramientas, refacciones y accesorios menores	\$0.00	\$0.00	\$0.00	\$0.00	\$0.00	\$0.00	\$0.00
C. Servicios generales (C=c1+c2+c3+c4+c5+c6+c7+c8+c9)	\$0.00	\$0.00	\$0.00	\$0.00	\$0.00	\$0.00	\$0.00
c1) Servicios básicos	\$0.00	\$0.00	\$0.00	\$0.00	\$0.00	\$0.00	\$0.00
c2) Servicios de arrendamiento	\$0.00	\$0.00	\$0.00	\$0.00	\$0.00	\$0.00	\$0.00
c3) Servicios Profesionales, Científicos y Técnicos y Otros Servicios	\$0.00	\$0.00	\$0.00	\$0.00	\$0.00	\$0.00	\$0.00
c4) Servicios financieros, bancarios y comerciales	\$0.00	\$0.00	\$0.00	\$0.00	\$0.00	\$0.00	\$0.00
c5) Servicios de instalación, reparación, mantenimiento y conservación	\$0.00	\$0.00	\$0.00	\$0.00	\$0.00	\$0.00	\$0.00
c6) Servicios de comunicación social y publicidad	\$0.00	\$0.00	\$0.00	\$0.00	\$0.00	\$0.00	\$0.00
c7) Servicios de traslado y viáticos	\$0.00	\$0.00	\$0.00	\$0.00	\$0.00	\$0.00	\$0.00
c8) Servicios oficiales	\$0.00	\$0.00	\$0.00	\$0.00	\$0.00	\$0.00	\$0.00
c9) Otros servicios generales	\$0.00	\$0.00	\$0.00	\$0.00	\$0.00	\$0.00	\$0.00
D. Transferencias, asignaciones, subsidios y otras ayudas (D=d1+d2+d3+d4+d5+d6+d7+d8+d9)	\$0.00	\$0.00	\$0.00	\$0.00	\$0.00	\$0.00	\$0.00
d1) Transferencias internas y asignaciones al sector público	\$0.00	\$0.00	\$0.00	\$0.00	\$0.00	\$0.00	\$0.00
d2) Transferencias al resto del sector público	\$0.00	\$0.00	\$0.00	\$0.00	\$0.00	\$0.00	\$0.00
d3) Subsidios y subvenciones	\$0.00	\$0.00	\$0.00	\$0.00	\$0.00	\$0.00	\$0.00
d4) Ayudas sociales	\$0.00	\$0.00	\$0.00	\$0.00	\$0.00	\$0.00	\$0.00
d5) Pensiones y jubilaciones	\$0.00	\$0.00	\$0.00	\$0.00	\$0.00	\$0.00	\$0.00
d6) Transferencias a Fideicomisos, Mandatos y Contratos Análogos	\$0.00	\$0.00	\$0.00	\$0.00	\$0.00	\$0.00	\$0.00
d7) Transferencias a la seguridad social	\$0.00	\$0.00	\$0.00	\$0.00	\$0.00	\$0.00	\$0.00
d8) Donativos	\$0.00	\$0.00	\$0.00	\$0.00	\$0.00	\$0.00	\$0.00
d9) Transferencias al exterior	\$0.00	\$0.00	\$0.00	\$0.00	\$0.00	\$0.00	\$0.00
E. Bienes muebles, inmuebles e intangibles (E=e1+e2+e3+e4+e5+e6+e7+e8+e9)	\$0.00	\$0.00	\$0.00	\$0.00	\$0.00	\$0.00	\$0.00
e1) Mobiliario y equipo de administración	\$0.00	\$0.00	\$0.00	\$0.00	\$0.00	\$0.00	\$0.00
e2) Mobiliario y equipo educacional y recreativo	\$0.00	\$0.00	\$0.00	\$0.00	\$0.00	\$0.00	\$0.00
e3) Equipo e instrumental médico y de laboratorio	\$0.00	\$0.00	\$0.00	\$0.00	\$0.00	\$0.00	\$0.00
e4) Vehículos y equipo de transporte	\$0.00	\$0.00	\$0.00	\$0.00	\$0.00	\$0.00	\$0.00
e5) Equipo de defensa y seguridad	\$0.00	\$0.00	\$0.00	\$0.00	\$0.00	\$0.00	\$0.00
e6) Maquinaria, otros equipos y herramientas	\$0.00	\$0.00	\$0.00	\$0.00	\$0.00	\$0.00	\$0.00



e7) Activos biológicos	\$0.00	\$0.00	\$0.00	\$0.00	\$0.00	\$0.00	\$0.00
e8) Bienes inmuebles	\$0.00	\$0.00	\$0.00	\$0.00	\$0.00	\$0.00	\$0.00
e9) Activos intangibles	\$0.00	\$0.00	\$0.00	\$0.00	\$0.00	\$0.00	\$0.00
F. Inversión pública (F=f1+f2+f3)	\$0.00	\$0.00	\$0.00	\$0.00	\$0.00	\$0.00	\$0.00
f1) Obra Pública en Bienes de Dominio Público	\$0.00	\$0.00	\$0.00	\$0.00	\$0.00	\$0.00	\$0.00
f2) Obra Pública en Bienes Propios	\$0.00	\$0.00	\$0.00	\$0.00	\$0.00	\$0.00	\$0.00
f3) Proyectos Productivos y Acciones de Fomento	\$0.00	\$0.00	\$0.00	\$0.00	\$0.00	\$0.00	\$0.00
G. Inversiones financieras y otras provisiones (G=g1+g2+g3+g4+g5+g6+g7)	\$0.00	\$0.00	\$0.00	\$0.00	\$0.00	\$0.00	\$0.00
g1) Inversiones para el fomento de actividades productivas	\$0.00	\$0.00	\$0.00	\$0.00	\$0.00	\$0.00	\$0.00
g2) Participaciones y Aportaciones de Capital	\$0.00	\$0.00	\$0.00	\$0.00	\$0.00	\$0.00	\$0.00
g3) Compra de Títulos y Valores	\$0.00	\$0.00	\$0.00	\$0.00	\$0.00	\$0.00	\$0.00
g4) Concesión de Prestamos	\$0.00	\$0.00	\$0.00	\$0.00	\$0.00	\$0.00	\$0.00
g5) Inversiones en Fideicomisos, Mandatos y Otros Análogos Fideicomiso de Desastres Naturales (Informativo)	\$0.00	\$0.00	\$0.00	\$0.00	\$0.00	\$0.00	\$0.00
g6) Otras Inversiones Financieras	\$0.00	\$0.00	\$0.00	\$0.00	\$0.00	\$0.00	\$0.00
g7) Provisiones para contingencias y otras erogaciones especiales	\$0.00	\$0.00	\$0.00	\$0.00	\$0.00	\$0.00	\$0.00
H. Participaciones y aportaciones (H=h1+h2+h3)	\$0.00	\$0.00	\$0.00	\$0.00	\$0.00	\$0.00	\$0.00
h1) Participaciones	\$0.00	\$0.00	\$0.00	\$0.00	\$0.00	\$0.00	\$0.00
h2) Aportaciones	\$0.00	\$0.00	\$0.00	\$0.00	\$0.00	\$0.00	\$0.00
h3) Convenios	\$0.00	\$0.00	\$0.00	\$0.00	\$0.00	\$0.00	\$0.00
I. Deuda pública (I=i1+i2+i3+i4+i5+i6+i7)	\$0.00	\$0.00	\$0.00	\$0.00	\$0.00	\$0.00	\$0.00
i1) Amortización de la deuda pública	\$0.00	\$0.00	\$0.00	\$0.00	\$0.00	\$0.00	\$0.00
i2) Intereses de la deuda pública	\$0.00	\$0.00	\$0.00	\$0.00	\$0.00	\$0.00	\$0.00
i3) Comisiones de la deuda pública	\$0.00	\$0.00	\$0.00	\$0.00	\$0.00	\$0.00	\$0.00
i4) Gastos de la deuda pública	\$0.00	\$0.00	\$0.00	\$0.00	\$0.00	\$0.00	\$0.00
i5) Costo por coberturas	\$0.00	\$0.00	\$0.00	\$0.00	\$0.00	\$0.00	\$0.00
i6) Apoyos financieros	\$0.00	\$0.00	\$0.00	\$0.00	\$0.00	\$0.00	\$0.00
i7) Adeudos de ejercicios fiscales anteriores (ADEFAS)	\$0.00	\$0.00	\$0.00	\$0.00	\$0.00	\$0.00	\$0.00
III. Total de Egresos (III = I + II)	\$23,300,900.00	\$90,028.08	\$23,390,928.08	\$23,381,793.39	\$23,381,793.39	\$9,134.69	



ELABORÓ
L.C. ELIZABETH VELA AVILA
JEFA DEL DEPARTAMENTO DE RECURSOS
FINANCIEROS

REVISÓ
L.E. JORGE ALBERTO GUZMÁN CRUZ
DIRECTOR DE ADMINISTRACIÓN

AUTORIZÓ
C.TULIO MORENO ALVARADO
SECRETARIO EJECUTIVO



Comisión Estatal para la Atención y Protección de los Periodistas
Estado Analítico del Ejercicio del Presupuesto de Egresos Detallado - LDF
CLASIFICADOR FUNCIONAL (Finalidad y Función)
Del 1 de enero al 31 de diciembre de 2024
(PESOS)

Concepto	Egresos					
	Aprobado	Ampliaciones / (Reducciones)	Modificado	Devengado	Pagado	Subejercicio
I. Gasto No Etiquetado (I=A+B+C+D)	\$23,300,900.00	\$90,028.08	\$23,390,928.08	\$23,381,793.39	\$23,381,793.39	\$9,134.69
A. Gobierno (A=a1+a2+a3+a4+a5+a6+a7+a8)	\$23,300,900.00	\$90,028.08	\$23,390,928.08	\$23,381,793.39	\$23,381,793.39	\$9,134.69
a1) Legislación	\$0.00	\$0.00	\$0.00	\$0.00	\$0.00	\$0.00
a2) Justicia	\$0.00	\$0.00	\$0.00	\$0.00	\$0.00	\$0.00
a3) Coordinación de la política de gobierno	\$23,300,900.00	\$90,028.08	\$23,390,928.08	\$23,381,793.39	\$23,381,793.39	\$9,134.69
a4) Relaciones Exteriores	\$0.00	\$0.00	\$0.00	\$0.00	\$0.00	\$0.00
a5) Asuntos Financieros Y Hacendarios	\$0.00	\$0.00	\$0.00	\$0.00	\$0.00	\$0.00
a6) Seguridad Nacional	\$0.00	\$0.00	\$0.00	\$0.00	\$0.00	\$0.00
a7) Asuntos de Orden Público y de Seguridad Interior	\$0.00	\$0.00	\$0.00	\$0.00	\$0.00	\$0.00
a8) Otros Servicios Generales	\$0.00	\$0.00	\$0.00	\$0.00	\$0.00	\$0.00
B. Desarrollo Social (B=b1+b2+b3+b4+b5+b6+b7)	\$0.00	\$0.00	\$0.00	\$0.00	\$0.00	\$0.00
b1) Protección Ambiental	\$0.00	\$0.00	\$0.00	\$0.00	\$0.00	\$0.00
b2) Vivienda y Servicios a la Comunidad	\$0.00	\$0.00	\$0.00	\$0.00	\$0.00	\$0.00
b3) Salud	\$0.00	\$0.00	\$0.00	\$0.00	\$0.00	\$0.00
b4) Recreación, Cultura y Otras Manifestaciones Sociales	\$0.00	\$0.00	\$0.00	\$0.00	\$0.00	\$0.00
b5) Educación	\$0.00	\$0.00	\$0.00	\$0.00	\$0.00	\$0.00
b6) Protección Social En Salud	\$0.00	\$0.00	\$0.00	\$0.00	\$0.00	\$0.00
b7) Otros Asuntos Sociales	\$0.00	\$0.00	\$0.00	\$0.00	\$0.00	\$0.00
C. Desarrollo Económico (C=c1+c2+c3+c4+c5+c6+c7+c8+c9)	\$0.00	\$0.00	\$0.00	\$0.00	\$0.00	\$0.00
c1) Asuntos Económicos, Comerciales y Laborales en General	\$0.00	\$0.00	\$0.00	\$0.00	\$0.00	\$0.00
c2) Agropecuaria, Silvicultura, Pesca y Caza	\$0.00	\$0.00	\$0.00	\$0.00	\$0.00	\$0.00
c3) Combustibles y Energía	\$0.00	\$0.00	\$0.00	\$0.00	\$0.00	\$0.00
c4) Minería, Manufacturas y Construcción	\$0.00	\$0.00	\$0.00	\$0.00	\$0.00	\$0.00
c5) Transporte	\$0.00	\$0.00	\$0.00	\$0.00	\$0.00	\$0.00
c6) Comunicaciones	\$0.00	\$0.00	\$0.00	\$0.00	\$0.00	\$0.00
c7) Turismo	\$0.00	\$0.00	\$0.00	\$0.00	\$0.00	\$0.00
c8) Ciencia, Tecnología e Innovación	\$0.00	\$0.00	\$0.00	\$0.00	\$0.00	\$0.00
c9) Otras Industrias y Otros Asuntos Económicos	\$0.00	\$0.00	\$0.00	\$0.00	\$0.00	\$0.00
D. Otras No Clasificadas en Funciones Anteriores (D=d1+d2+d3+d4)	\$0.00	\$0.00	\$0.00	\$0.00	\$0.00	\$0.00
d1) Transacciones De La Deuda Pública / Costo Financiero De La Deuda	\$0.00	\$0.00	\$0.00	\$0.00	\$0.00	\$0.00
d2) Transferencias, Participaciones Y Aportaciones Entre Diferentes Niveles y ordenes de Gobierno	\$0.00	\$0.00	\$0.00	\$0.00	\$0.00	\$0.00
d3) Saneamiento Del Sistema Financiero	\$0.00	\$0.00	\$0.00	\$0.00	\$0.00	\$0.00
d4) Adeudos De Ejercicios Fiscales Anteriores	\$0.00	\$0.00	\$0.00	\$0.00	\$0.00	\$0.00
II. Gasto Etiquetado (II=A+B+C+D)	\$0.00	\$0.00	\$0.00	\$0.00	\$0.00	\$0.00
A. Gobierno (A=a1+a2+a3+a4+a5+a6+a7+a8)	\$0.00	\$0.00	\$0.00	\$0.00	\$0.00	\$0.00
a1) Legislación	\$0.00	\$0.00	\$0.00	\$0.00	\$0.00	\$0.00
a2) Justicia	\$0.00	\$0.00	\$0.00	\$0.00	\$0.00	\$0.00
a3) Coordinación de la política de gobierno	\$0.00	\$0.00	\$0.00	\$0.00	\$0.00	\$0.00
a4) Relaciones Exteriores	\$0.00	\$0.00	\$0.00	\$0.00	\$0.00	\$0.00
a5) Asuntos Financieros Y Hacendarios	\$0.00	\$0.00	\$0.00	\$0.00	\$0.00	\$0.00
a6) Seguridad Nacional	\$0.00	\$0.00	\$0.00	\$0.00	\$0.00	\$0.00
a7) Asuntos de Orden Público y de Seguridad Interior	\$0.00	\$0.00	\$0.00	\$0.00	\$0.00	\$0.00
a8) Otros Servicios Generales	\$0.00	\$0.00	\$0.00	\$0.00	\$0.00	\$0.00
B. Desarrollo Social (B=b1+b2+b3+b4+b5+b6+b7)	\$0.00	\$0.00	\$0.00	\$0.00	\$0.00	\$0.00
b1) Protección Ambiental	\$0.00	\$0.00	\$0.00	\$0.00	\$0.00	\$0.00
b2) Vivienda y Servicios a la Comunidad	\$0.00	\$0.00	\$0.00	\$0.00	\$0.00	\$0.00
b3) Salud	\$0.00	\$0.00	\$0.00	\$0.00	\$0.00	\$0.00
b4) Recreación, Cultura y Otras Manifestaciones Sociales	\$0.00	\$0.00	\$0.00	\$0.00	\$0.00	\$0.00
b5) Educación	\$0.00	\$0.00	\$0.00	\$0.00	\$0.00	\$0.00
b6) Protección Social En Salud	\$0.00	\$0.00	\$0.00	\$0.00	\$0.00	\$0.00
b7) Otros Asuntos Sociales	\$0.00	\$0.00	\$0.00	\$0.00	\$0.00	\$0.00
C. Desarrollo Económico (C=c1+c2+c3+c4+c5+c6+c7+c8+c9)	\$0.00	\$0.00	\$0.00	\$0.00	\$0.00	\$0.00
c1) Asuntos Económicos, Comerciales y Laborales en General	\$0.00	\$0.00	\$0.00	\$0.00	\$0.00	\$0.00
c2) Agropecuaria, Silvicultura, Pesca y Caza	\$0.00	\$0.00	\$0.00	\$0.00	\$0.00	\$0.00
c3) Combustibles y Energía	\$0.00	\$0.00	\$0.00	\$0.00	\$0.00	\$0.00
c4) Minería, Manufacturas y Construcción	\$0.00	\$0.00	\$0.00	\$0.00	\$0.00	\$0.00
c5) Transporte	\$0.00	\$0.00	\$0.00	\$0.00	\$0.00	\$0.00
c6) Comunicaciones	\$0.00	\$0.00	\$0.00	\$0.00	\$0.00	\$0.00



c7) Turismo	\$0.00	\$0.00	\$0.00	\$0.00	\$0.00	\$0.00
c8) Ciencia, Tecnología e Innovación	\$0.00	\$0.00	\$0.00	\$0.00	\$0.00	\$0.00
c9) Otras Industrias y Otros Asuntos Económicos	\$0.00	\$0.00	\$0.00	\$0.00	\$0.00	\$0.00
D. Otras No Clasificadas en Funciones Anteriores (D=d1+d2+d3+d4)	\$0.00	\$0.00	\$0.00	\$0.00	\$0.00	\$0.00
d1) Transacciones De La Deuda Pública / Costo Financiero De La Deuda	\$0.00	\$0.00	\$0.00	\$0.00	\$0.00	\$0.00
d2) Transferencias, Participaciones Y Aportaciones Entre Diferentes Niveles y ordenes de Gobierno	\$0.00	\$0.00	\$0.00	\$0.00	\$0.00	\$0.00
d3) Saneamiento Del Sistema Financiero	\$0.00	\$0.00	\$0.00	\$0.00	\$0.00	\$0.00
d4) Adeudos De Ejercicios Fiscales Anteriores	\$0.00	\$0.00	\$0.00	\$0.00	\$0.00	\$0.00
III. Total de Egresos (III = I + II)	\$23,300,900.00	\$90,028.08	\$23,390,928.08	\$23,381,793.39	\$23,381,793.39	\$9,134.69



ELABORÓ
L.C. ELIZABETH VELA AVILA
JEFA DEL DEPARTAMENTO DE RECURSOS
FINANCIEROS

REVISÓ
L.E. JORGE ALBERTO GUZMÁN CRUZ
DIRECTOR DE ADMINISTRACIÓN

AUTORIZÓ
C. TULIO MORENO ALVARADO
SECRETARIO EJECUTIVO



Comisión Estatal para la Atención y Protección de los Periodistas
Estado Analítico del Ejercicio del Presupuesto de Egresos Detallado - LDF
Clasificación de Servicios Personales por Categoría
Del 1 de enero al 31 de diciembre de 2024
(PESOS)

Concepto	Aprobado	Ampliaciones / (Reducciones)	Egresos			Subejercicio
			Modificado	Devengado	Pagado	
I. Gasto No Etiquetado (I=A+B+C+D+E+F)	\$16,811,130.00	\$0.00	\$16,811,130.00	\$16,809,414.84	\$16,809,414.84	\$1,715.16
A. Personal Administrativo y de Servicio Público	\$16,811,130.00	\$0.00	\$16,811,130.00	\$16,809,414.84	\$16,809,414.84	\$1,715.16
B. Magisterio	\$0.00	\$0.00	\$0.00	\$0.00	\$0.00	\$0.00
C. Servicios de Salud (C=c1+c2)	\$0.00	\$0.00	\$0.00	\$0.00	\$0.00	\$0.00
c1) Personal Administrativo	\$0.00	\$0.00	\$0.00	\$0.00	\$0.00	\$0.00
c2) Personal Médico, Paramédico y afin	\$0.00	\$0.00	\$0.00	\$0.00	\$0.00	\$0.00
D. Seguridad Pública	\$0.00	\$0.00	\$0.00	\$0.00	\$0.00	\$0.00
E. Gastos asociados a la implementación de nuevas leyes federales o reformas de las mismas (E = e1 + e2)	\$0.00	\$0.00	\$0.00	\$0.00	\$0.00	\$0.00
e1) nombre del programa o ley 1	\$0.00	\$0.00	\$0.00	\$0.00	\$0.00	\$0.00
e2) nombre del programa o ley 2	\$0.00	\$0.00	\$0.00	\$0.00	\$0.00	\$0.00
F. Sentencias laborales definitivas	\$0.00	\$0.00	\$0.00	\$0.00	\$0.00	\$0.00
II. Gasto Etiquetado (II=A+B+C+D+E+F)	\$0.00	\$0.00	\$0.00	\$0.00	\$0.00	\$0.00
A. Personal Administrativo y de Servicio Público	\$0.00	\$0.00	\$0.00	\$0.00	\$0.00	\$0.00
B. Magisterio	\$0.00	\$0.00	\$0.00	\$0.00	\$0.00	\$0.00
C. Servicios de Salud (C=c1+c2)	\$0.00	\$0.00	\$0.00	\$0.00	\$0.00	\$0.00
c1) Personal Administrativo	\$0.00	\$0.00	\$0.00	\$0.00	\$0.00	\$0.00
c2) Personal Médico, Paramédico y afin	\$0.00	\$0.00	\$0.00	\$0.00	\$0.00	\$0.00
D. Seguridad Pública	\$0.00	\$0.00	\$0.00	\$0.00	\$0.00	\$0.00
E. Gastos asociados a la implementación de nuevas leyes federales o reformas de las mismas (E = e1 + e2)	\$0.00	\$0.00	\$0.00	\$0.00	\$0.00	\$0.00
e1) nombre del programa o ley 1	\$0.00	\$0.00	\$0.00	\$0.00	\$0.00	\$0.00
e2) nombre del programa o ley 2	\$0.00	\$0.00	\$0.00	\$0.00	\$0.00	\$0.00
F. Sentencias laborales definitivas	\$0.00	\$0.00	\$0.00	\$0.00	\$0.00	\$0.00
III. Total de Gasto en Servicios Personales (III = I + II)	\$16,811,130.00	\$0.00	\$16,811,130.00	\$16,809,414.84	\$16,809,414.84	\$1,715.16



ELABORÓ
 L.C. ELIZABETH VELA AVILA
 JEFA DEL DEPARTAMENTO DE RECURSOS
 FINANCIEROS

REVISÓ
 L.E. JORGE ALBERTO GUZMÁN CRUZ
 DIRECTOR DE ADMINISTRACIÓN

AUTORIZÓ
 C. TULIO MORENO ALVARADO
 SECRETARIO EJECUTIVO



Comisión Estatal para la
Atención y Protección de
los Periodistas



200 AÑOS
VERACRUZ
DE IGNACIO DE LA LLAVE
COMO PARTE DE LA FEDERACIÓN

24. Guía de Cumplimiento de la Ley de Disciplina Financiera de las Entidades Federativas y Municipios.

200 AÑOS
VERACRUZ

"GUIA DE CUMPLIMIENTO DE LA LEY DE DISCIPLINA FINANCIERA DE LAS ENTIDADES FEDERATIVAS Y MUNICIPIOS"



COMISIÓN ESTATAL PARA LA ATENCIÓN Y PROTECCIÓN DE LOS PERIODISTAS
 Guía de Cumplimiento de la Ley de Disciplina Financiera de las Entidades Federativas y Municipios
 Del 1 de enero al 31 de Diciembre 2024

Indicadores de Observancia (c)	Implementación		Resultado		Fundamentos (h)	Comentarios (i)
	SI	NO	Monto Valor (f)	Unidad (pesos/porcentaje)(g)		
	Mecanismos de Verificación (d)	Fecha estimada de cumplimiento (e)				

INDICADORES PRESUPUESTARIOS

A. INDICADORES CUANTITATIVOS

1 Balance Presupuestario Sostenible (j)

a. Propuesto	Iniciativa de Ley de Ingresos y Proyecto de Presupuesto de Egresos		N.A.	pesos	Art. 6 y 19 de la LDF	La CEAPP como ente público autónomo y cuyos recursos provienen unicamente de subsidio estatal, no se contempla en la Ley de Ingresos del Estado
b. Aprobado	Ley de Ingresos y Presupuesto de Egresos		23,300,900	pesos	Art. 6 y 19 de la LDF	
c. Ejercido	Cuenta Pública/Formato 4 LDF		23,381,793	pesos	Art. 6 y 19 de la LDF	

2 Balance Presupuestario de Recursos Disponibles Sostenible (k)

a. Propuesto	Iniciativa de Ley de Ingresos y Proyecto de Presupuesto de Egresos		N.A.	pesos	Art. 6 y 19 de la LDF	La CEAPP como ente público autónomo y cuyos recursos provienen unicamente de subsidio estatal, no se contempla en la Ley de Ingresos del Estado
b. Aprobado	Ley de Ingresos y Presupuesto de Egresos		23,300,900	pesos	Art. 6 y 19 de la LDF	
c. Ejercido	Cuenta Pública/Formato 4 LDF		23,381,793	pesos	Art. 6 y 19 de la LDF	

3 Financiamiento Neto dentro del Techo de Financiamiento Neto (l)

a. Propuesto	Iniciativa de Ley de Ingresos		N.A.	pesos	Art. 6 y 19 de la LDF	
b. Aprobado	Ley de Ingresos		N.A.	pesos	Art. 6 y 19 de la LDF	
c. Ejercido	Cuenta Pública/Formato 4 LDF		N.A.	pesos	Art. 6 y 19 de la LDF	


4 Recursos destinados a la atención de desastres naturales

a. Asignación al fideicomiso para desastres naturales (m)	Reporte Trim. Formato 6 a)		N.A.	pesos	Art. 9 de la LDF	
a. 1 Aprobado	Cuenta Pública / Formato 6 a)		N.A.	pesos	Art. 9 de la LDF	
a.2 Pagado	Autorizaciones de recursos aprobados por el FONDEN		N.A.	pesos	Art. 9 de la LDF	
b. Aportación promedio realizada por la Entidad Federativa durante los 5 ejercicios previos, para infraestructura dañada por desastres naturales (n)	Cuenta Pública / Auxiliar de Cuentas		N.A.	pesos	Art. 9 de la LDF	
c. Saldo del fideicomiso para desastres naturales (o)	Autorizaciones de recursos aprobados por el FONDEN		N.A.	pesos	Art. 9 de la LDF	
d. Costo promedio de los últimos 5 ejercicios de la reconstrucción de infraestructura dañada por desastres naturales (P)						

5 Techo para Servicios Personales (q)

a. Asignación en el Presupuesto de Egresos	Reporte Trim. Formatos 6 d)		16,811,130	pesos	Art. 10 y 21 de la LDF	
b. Ejercido	Reporte Trim. Formatos 6 d)		16,809,415	pesos	Art. 13 fracc. V y 21 de la LDF	

"GUIA DE CUMPLIMIENTO DE LA LEY DE DISCIPLINA FINANCIERA DE LAS ENTIDADES FEDERATIVAS Y MUNICIPIOS"



COMISIÓN ESTATAL PARA LA ATENCIÓN Y PROTECCIÓN DE LOS PERIODISTAS
 Guía de Cumplimiento de la Ley de Disciplina Financiera de las Entidades Federativas y Municipios
 Del 1 de enero al 31 de Diciembre 2024

Indicadores de Observancia (c)	Implementación		Resultado		Fundamentos (h)	Comentarios (i)
	SI	NO	Monto Valor (f)	Unidad (pesos/porcentaje)(g)		
	Mecanismos de Verificación (d)	Fecha estimada de cumplimiento (e)				

6 Previsiones de gasto para compromisos de pago derivados de APPs (r)						
a. Asignación en el Presupuesto de Egreso	Presupuesto de Egresos			N.A.	pesos	Art. 11 y 21 de la LDF
7 Techo de ADEFAS para el ejercicio fiscal (s)						
a. Propuesto	Proyecto de Presupuesto de Egresos			N.A.	pesos	Art. 12 y 20 de la LDF
b. Aprobado	Reporte Trim. Formato 6 a)			N.A.	pesos	Art. 12 y 20 de la LDF
c. Ejercido	Cuenta Pública / Formato 6 a)			N.A.	pesos	Art. 12 y 20 de la LDF

B. INDICADORES CUALITATIVOS

1 Iniciativa de Ley de Ingresos y Proyectos de Presupuesto de Egresos						
a. Objetivos anuales, estrategias y metas para el ejercicio fiscal (t)	Iniciativa de Ley de Ingresos y Proyecto de Presupuesto de Egresos			N.A.		Art. 5 y 18 de la LDF
b. Proyecciones de ejercicios posteriores (u)	Iniciativa de Ley de Ingresos y Proyecto de Presupuesto de Egresos / Formatos 7 a) y b)			N.A.		Art. 5 y 18 de la LDF
c. Descripción de riesgos relevantes y propuestas de acción para enfrentarlos (v)	Iniciativa de Ley de Ingresos y Proyecto de Presupuesto de Egresos			N.A.		Art. 5 y 18 de la LDF
d. Resultados de ejercicios fiscales anteriores y el ejercicio fiscal en cuestión (w)	Iniciativa de Ley de Ingresos y Proyecto de Presupuesto de Egresos / Formatos 7 c) y d)			N.A.		Art. 5 y 18 de la LDF
e. Estudio actuarial de las pensiones de sus trabajadores (x)	Proyecto de Presupuesto de Egresos / Formato 8			N.A.		Art. 5 y 18 de la LDF
2 Balance Presupuestario de Recursos Disponibles, en caso de ser negativo						
a. Razones excepcionales que justifican el Balance Presupuestario de Recursos Disponibles negativo (y)	Iniciativa de Ley de Ingresos o Proyecto de Presupuesto de Egresos			N.A.		Art. 6 y 19 de la LDF
b. Fuente de recursos para cubrir el Balance Presupuestario de Recursos Disponibles negativo (z)	Iniciativa de Ley de Ingresos o Proyecto de Presupuesto de Egresos			N.A.		Art. 6 y 19 de la LDF
c. Número de ejercicios fiscales y acciones necesarias para cubrir el Balance Presupuestario de Recursos Disponibles negativo (aa)	Iniciativa de Ley de Ingresos o Proyecto de Presupuesto de Egresos			N.A.		Art. 6 y 19 de la LDF
d. Informes Trimestrales sobre el avance de las acciones para recuperar el Balance Presupuestario de Recursos Disponibles (bb)	Reporte Trim. Y Cuenta Pública			N.A.		Art. 6 y 19 de la LDF

3 Servicios Personales						
a. Remuneraciones de los servidores públicos (cc)	Proyecto de Presupuesto					Art. 10 y 21 de la LDF
b. Previsiones salariales y economicas para cubrir incrementos salariales, creación de plazas y otros (dd)	Proyecto de Presupuesto					Art. 10 y 21 de la LDF

INDICADORES DEL EJERCICIO PRESUPUESTARIO

A. INDICADORES CUANTITATIVOS

1 Ingresos Excedentes derivados de Ingresos de Libre Disposición						
a. Monto de Ingresos Excedentes derivados de ILD (ee)	Cuenta Pública / Formato 5			0	pesos	Art. 14 y 21 de la LDF
b. Monto de Ingresos Excedentes derivados de ILD destinados al fin del A. 14, fracción I de la LDF (ff)	Cuenta publica			0	pesos	Art. 14 y 21 de la LDF

"GUIA DE CUMPLIMIENTO DE LA LEY DE DISCIPLINA FINANCIERA DE LAS ENTIDADES FEDERATIVAS Y MUNICIPIOS"



COMISIÓN ESTATAL PARA LA ATENCIÓN Y PROTECCIÓN DE LOS PERIODISTAS
 Guía de Cumplimiento de la Ley de Disciplina Financiera de las Entidades Federativas y Municipios
 Del 1 de enero al 31 de Diciembre 2024

Indicadores de Observancia (c)	Implementación		Resultado		Fundamentos (h)	Comentarios (i)
	SI	NO	Monto Valor (f)	Unidad (pesos/porcentaje)(g)		
	Mecanismos de Verificación (d)	Fecha estimada de cumplimiento (e)				
c. Monto de Ingresos Excedentes derivados de ILD destiandos al fin del A. 14 fracción II, a) de la LDF (gg)	Cuenta publica		0	pesos	Art. 14 y 21 de la LDF	
d. Monto de Ingresos Excedentes derivados de ILD destinados al fin del A. 14, fraccion II, b) de la LDF (hh)	Cuenta publica		0	pesos	Art. 14 y 21 de la LDF	
e. Monto de Ingresos Excedentes derivados de ILD destinados al fin del articulo noveno transitorio de la LDF (ii)			0	pesos	Art. Noveno Transitorio de la LDF	
B. INDICADORES CUALITATIVOS						
1 Análisis Costo-Beneficio para programas o proyectos de inversión mayores a 10 millones de UDIS (jj)	Página de internet de la Secretaría de Finanzas o Tesorería Municipal		N.A.		Art. 13 frac. III Y 21 de la LDF	
2 Análisis de conveniencia y análisis de transparencia de riesgos de los proyectos APPs (kk)	Página de internet de la Secretaría de Finanzas o Tesorería Municipal		N.A.		Art. 13 frac. III Y 21 de la LDF	
3 Identificación de población objetivo, destino y temporalidad de subsidios (ll)	Página de internet de la Secretaría de Finanzas o Tesorería Municipal		N.A.		Art. 13 frac. III Y 21 de la LDF	
INDICADORES DE DEUDA PÚBLICA						
A. INDICADORES CUANTITATIVOS						
1 Obligaciones a corto plazo						
a. Limite de Obligaciones a corto plazo (mm)			N.A.	pesos	Art. 30 frac. I de la LDF	
b. Obligaciones a Corto Plazo (nn)			N.A.	pesos	Art. 30 frac. I de la LDF	

ELABORÓ
 L.C. ELIZABETH VELA AVILA
 JEFA DEL DEPARTAMENTO DE
 RECURSOS FINANCIEROS

REVISÓ
 L.E. JORGE ALBERTO GUZMÁN CRUZ
 DIRECTOR DE ADMINISTRACIÓN

AUTORIZÓ
 C. TULIO MORENO ALVARADO
 SECRETARIO EJECUTIVO